

บริษัทหลักทรัพย์จัดการกองทุน ไทยพาณิชย์ จำกัด “กองทุนรวมที่มีความเสี่ยงสูงหรือซับซ้อน”

กองทุนเปิดไทยพาณิชย์ Double Structured Complex Return 1YK ห้ามขายผู้ลงทุนรายย่อย

SCBDSHARC1YK

ประเภทกองทุนรวม / กลุ่มกองทุนรวม

- ประเภทกองทุนรวม: กองทุนรวมผสม / กองทุนรวมที่เน้นลงทุนแบบมีความเสี่ยงต่างประเทศ
- กลุ่มกองทุนรวม: Miscellaneous

นโยบายและกลยุทธ์การลงทุน

(1) กองทุนมีนโยบายการลงทุนในตราสารหนี้ และ/หรือเงินฝาก และ/หรือตราสารทางการเงินที่เสนอขายในต่างประเทศและ/หรือในประเทศ รวมทั้งหลักทรัพย์หรือทรัพย์สินอื่นหรือการขาดผลโดยวิธีอื่นที่ไม่ขัดต่อกฎหมาย ก.ล.ต. โดยอันดับความน่าเชื่อถือของตราสารหนี้หรือของผู้ออกตราสารอยู่ในอันดับที่สามารถลงทุนได้ (Investment grade) ประมาณร้อยละ 98.30 ของมูลค่าทรัพย์สินสุทธิของกองทุน (NAV) โดยมีเป้าหมายให้เงินลงทุนในส่วนนี้เติบโตครอบคลุมเงินต้น กองทุนจะเข้าทำสัญญาซื้อขายล่วงหน้า (Derivatives) เพื่อป้องกันความเสี่ยง (Hedging) จากอัตราแลกเปลี่ยน (Foreign Exchange Rate Risk) ทั้งจำนวน นอกจากนี้กองทุนอาจจะเข้าลงทุนในตราสารที่มีอายุยาวกว่าอายุโครงการ โดยจะเข้าทำสัญญาขายตราสารดังกล่าวล่วงหน้า เพื่อให้อายุของสัญญาสอดคล้องกับอายุโครงการ

(2) กองทุนจะแบ่งเงินลงทุนประมาณร้อยละ 1.70 ของมูลค่าทรัพย์สินสุทธิของกองทุน (NAV) ลงทุนในสัญญาซื้อขายล่วงหน้า (Derivatives) เช่น สัญญา WARRANT ที่มีการจ่ายผลตอบแทนอ้างอิงกับดัชนี Hang Seng China Enterprises Index (HSCEI index) ตามเงื่อนไขการจ่ายผลตอบแทน เพื่อเปิดโอกาสให้กับกองทุนสามารถแสวงหาผลตอบแทนส่วนเพิ่มจากการเปลี่ยนแปลงของดัชนี Hang Seng China Enterprises Index (HSCEI index)

กลยุทธ์ในการบริหารกองทุนรวม: กองทุนมีกลยุทธ์การลงทุนครั้งเดียว (buy-and-hold)

ผลการดำเนินงานและดัชนีชี้วัดย้อนหลัง 5 ปีปฏิทิน (% ต่อปี)

กองทุนยังไม่ได้จดทะเบียนจัดตั้งเป็นกองทุนรวมจึงยังไม่มีข้อมูล

ผลการดำเนินงานย้อนหลังแบบปักหมุด

กองทุนยังไม่ได้จดทะเบียนจัดตั้งเป็นกองทุนรวมจึงยังไม่มีข้อมูล

ระดับความเสี่ยง

ต่ำ	1	2	3	4	5	6	7	8	สูง
-----	---	---	---	---	---	---	---	---	-----

5 : เสี่ยงปานกลางค่อนข้างสูง

ลงทุนในตราสารหนี้/เงินฝาก และสัญญา WARRANT ที่มีการจ่ายผลตอบแทนอ้างอิงกับดัชนี Hang Seng China Enterprises Index (HSCEI index)

ข้อมูลกองทุนรวม

วันจดทะเบียนกองทุน	8 พฤษภาคม 2567 (อาจเปลี่ยนแปลงได้)
วันเริ่มต้น Class	ไม่มีการแบ่ง Class
นโยบายการจ่ายเงินปันผล	ไม่จ่าย
อายุกองทุน	ประมาณ 1 ปี นับแต่วันจดทะเบียน (โดยไม่ต่ำกว่า 11 เดือน และไม่เกิน 1 ปี 1 เดือน)

ผู้จัดการกองทุนรวม

นางสาวมยุรา ถิ่นชนาสาร	วันที่จดทะเบียนกองทุน
นายวรุณ บุญรำลึกถนอม	วันที่จดทะเบียนกองทุน

ดัชนีชี้วัด

ไม่มี เนื่องจากกองทุนไม่สามารถวัดผลการดำเนินงานได้เพราะอัตราผลตอบแทนของกองทุนขึ้นอยู่กับเงื่อนไขการจ่ายผลตอบแทนของสัญญา WARRANT ที่ซึ่งเป็นลักษณะเฉพาะเจาะจงที่สร้างขึ้นสำหรับกองทุนนี้โดยเฉพาะ

คำเตือน

- การลงทุนในกองทุนรวมไม่ใช่การฝากเงิน
- ผลการดำเนินงานในอดีตของกองทุนรวม มิได้เป็นสิ่งยืนยันถึงผลการดำเนินงานในอนาคต

การเข้าร่วมต่อต้านทุจริต

ได้รับการรับรองจาก CAC



การซื้อขายหน่วยลงทุน	การขายคืนหน่วยลงทุน
วันที่ทำการซื้อ: เสนอขายครั้งเดียวในช่วงเปิดเสนอขาย IPO	วันที่ทำการขายคืน: รับซื้อคืนหน่วยลงทุนโดยอัตโนมัติ ณ วันครบอายุโครงการ
เวลาทำการ: เปิดทำการ ถึง 15.30 น.	การขายคืนขั้นต่ำ: ไม่กำหนด
SCB EASY APP ถึง 16.00 น.	ยอดคงเหลือขั้นต่ำ: ไม่กำหนด
การซื้อครั้งแรกขั้นต่ำ: 500,000 บาท	ระยะเวลาการรับเงินค้ำขายคืน:
การซื้อครั้งถัดไปขั้นต่ำ: ไม่กำหนด	ภายใน 5 วันทำการถัดจากวันที่ทำการขายคืนอัตโนมัติ (ปัจจุบันบริษัทจัดการจะนำเงินไปลงทุนต่อยังกองทุนเปิดไทยพาณิชย์ตราสารหนี้ระยะสั้น (SCBSFF) หรือกองทุนรวมตลาดเงินอื่นที่อยู่ภายใต้การบริหารของบริษัทจัดการ)

ข้อมูลเชิงสถิติ	
Maximum Drawdown	-
Recovering Period	-
FX Hedging	-
อัตราส่วนหมุนเวียนการลงทุน	-
Sharpe ratio	-
Alpha	-
Beta	-
Tracking Error	-

ค่าธรรมเนียมที่เรียกเก็บจากกองทุนรวม (% ต่อปีของมูลค่าจดทะเบียนกองทุนรวม รวม VAT)		
ค่าธรรมเนียม	สูงสุดไม่เกิน	เก็บจริง
การจัดการ	2.14	0.57
รวมค่าใช้จ่าย	2.79	0.63

การจัดสรรการลงทุนในต่างประเทศ*		
ประเทศ	% NAV	
จีน	70.30	
เยอรมัน	14.00	
อินโดนีเซีย	14.00	

หมายเหตุ:

- อัตราค่าธรรมเนียมการจัดการที่เปิดเผยมเป็นอัตราประมาณการ ซึ่งบริษัทจัดการจะแจ้งอัตราเรียกเก็บจริงให้ทราบหลังจากที่นักลงทุนเรียบร้อยแล้ว ทั้งนี้ ในกรณีที่อัตราผลตอบแทนที่กองทุนได้รับหลังหักค่าใช้จ่ายสูงกว่าอัตราผลตอบแทนโดยเฉลี่ยต่อปีที่ได้แจ้งไว้ตอนเสนอขายหน่วยลงทุนครั้งแรก บริษัทจัดการขอสงวนสิทธิ์เรียกเก็บค่าธรรมเนียมการจัดการเพิ่มเติม โดยจะไม่เกินเพดานอัตราค่าธรรมเนียมการจัดการที่ระบุไว้ในหนังสือชวนเสนอขายหน่วยลงทุน
- บริษัทจัดการอาจพิจารณาเปลี่ยนแปลงค่าธรรมเนียมที่เรียกเก็บจริงเพื่อให้สอดคล้องกับกลยุทธ์หรือค่าใช้จ่ายในการบริหารจัดการ

* เป็นข้อมูลประมาณการอาจเปลี่ยนแปลงได้

ค่าธรรมเนียมที่เรียกเก็บจากผู้ถือหน่วย (% ของมูลค่าซื้อขาย รวม VAT)		
ค่าธรรมเนียม	สูงสุดไม่เกิน	เก็บจริง
การขาย	3.21	0.25
การรับซื้อคืน	3.21	ยกเว้นไม่เรียกเก็บ
การสับเปลี่ยนหน่วยลงทุนเข้า	3.21	0.25
การสับเปลี่ยนหน่วยลงทุนออก	3.21	ยกเว้นไม่เรียกเก็บ
การโอนหน่วย	10 บาท ต่อ 1,000 หน่วยลงทุน	10 บาท ต่อ 1,000 หน่วยลงทุน

สัดส่วนประเภททรัพย์สินที่ลงทุน*		ทรัพย์สินที่ลงทุน 5 อันดับแรก*	
ประเภททรัพย์สิน	% NAV	ชื่อทรัพย์สิน	% NAV
เงินฝาก	57.30	เงินฝาก ธ. Agricultural Bank of China (ABC) - จีน	15.30
บัตรเงินฝาก	41.00	เงินฝาก ธ. China Construction Bank (CCB) - จีน	14.00
สัญญาซื้อขายล่วงหน้า (Warrant)	1.70	เงินฝาก ธ. Deutsche Bank AG, Singapore Branch (DB) - เยอรมัน	14.00
		บัตรเงินฝาก ธ. China Merchants Bank - จีน	14.00
		บัตรเงินฝาก ธ. China Citic Bank Corporation Ltd. - จีน	14.00

* เป็นข้อมูลประมาณการอาจเปลี่ยนแปลงได้

* เป็นข้อมูลประมาณการอาจเปลี่ยนแปลงได้

ประมาณการผลตอบแทนตราสารที่กองทุนค่าความลงทุน

ตราสารที่กองทุนค่าความลงทุน	อันดับความน่าเชื่อถือของ ตราสาร/ผู้ออกตราสาร		สัดส่วนการลงทุน ณ วันจดทะเบียน	ผลตอบแทน จากตราสาร ต่อปี (THB)	ประมาณการ การได้รับเงินต้น + ผลตอบแทน ณ วันครบอายุโครงการ
	National Rating	International Rating			
ส่วนที่ 1					
เงินฝาก ธ. Agricultural Bank of China (ABC) - จีน		A (FITCH)	15.30%	2.60%	15.70%
เงินฝาก ธ. China Construction Bank (CCB) - จีน		A (FITCH)	14.00%	2.55%	14.36%
เงินฝาก ธ. Deutsche Bank AG, Singapore Branch (DB) - เยอรมัน		A- (FITCH)	14.00%	2.60%	14.36%
บัตรเงินฝาก ธ. China Merchants Bank - จีน		A- (FITCH)	14.00%	2.65%	14.37%
บัตรเงินฝาก ธ. China Citic Bank Corporation Ltd. - จีน		BBB+ (FITCH)	14.00%	2.65%	14.37%
เงินฝาก ธ. PT Bank Rakyat Indonesia (Persero) TBK - อินโดนีเซีย		BBB (FITCH)	14.00%	2.65%	14.37%
บัตรเงินฝาก ธ. Kasikornbank (China) Co.,Ltd - จีน	AA+*		13.00%	2.65%	13.34%
รวม (เฉพาะตราสารหนี้)			98.30%		100.88%
หักค่าใช้จ่ายโดยประมาณ (ต่อปี)*					0.63%
เงินต้น + ผลตอบแทนโดยประมาณ ตามระยะเวลาการลงทุน ประมาณ 1 ปี					100.25%
ส่วนที่ 2					
สัญญาวอร์เรนต์ (Warrant) ที่มีสินทรัพย์อ้างอิงเป็น ดัชนี Hang Seng China Enterprises Index (HSCEI index)			1.70%		

* credit rating ของ ธ.กสิกรไทย อยู่ที่ BBB (Fitch) ขณะที่ credit rating ของ ธ. Kasikornbank (China) Co.,Ltd มีเฉพาะ local rating จาก China Lianhe Credit Rating Co., Ltd

- บริษัทจัดการจะใช้ดุลพินิจในการเปลี่ยนแปลงทรัพย์สินที่ลงทุนหรือสัดส่วนการลงทุนได้เมื่อเป็นการดำเนินการภายใต้สถานการณ์ที่จำเป็นและสมควรเพื่อรักษาผลประโยชน์ของผู้ลงทุนเป็นสำคัญ โดยไม่ทำให้ความเสี่ยงของทรัพย์สินที่ลงทุนเปลี่ยนแปลงไปอย่างมีนัยสำคัญ
 - หากไม่สามารถลงทุนให้เป็นไปตามที่กำหนดไว้ เนื่องจากสภาวะตลาดมีการเปลี่ยนแปลงไป ผู้ลงทุนอาจไม่ได้รับผลตอบแทนตามอัตราที่ประมาณการไว้
 - ตราสารที่กองทุนพิจารณาลงทุนได้ผ่านขั้นตอนการวิเคราะห์ความเสี่ยงด้านความน่าเชื่อถือของผู้ออกตราสาร (Credit Risk) แล้ว แต่อาจยังมีความเสี่ยงที่เกิดขึ้นจากการเปลี่ยนแปลงของเหตุการณ์ไม่คาดคิดที่มีนัยสำคัญต่อนโยบายในการดำเนินงานของผู้ออกตราสารหนี้ (Event risk) อยู่
 - บริษัทขอสงวนสิทธิในการปิดขายหน่วยลงทุนก่อนระยะเวลาที่กำหนดได้ ในกรณีที่มียอดจำหน่ายหน่วยลงทุนเท่ากับหรือมากกว่าจำนวนเงินลงทุน โครงการ
- * ค่าใช้จ่ายที่กองทุนเรียกเก็บอาจเปลี่ยนแปลงตามความเหมาะสม โดยเก็บในอัตราไม่เกินจากที่ระบุไว้ในหนังสือชี้ชวนเสนอขาย หน่วยลงทุน ซึ่งในช่วงระยะเวลาอายุโครงการ บริษัทจัดการอาจปรับเพิ่มหรือลดค่าธรรมเนียมการจัดการที่เรียกเก็บจริงได้ ในกรณีที่อัตราผลตอบแทนที่กองทุนได้รับหลังหักค่าใช้จ่ายสูงกว่าอัตราผลตอบแทนโดยเฉลี่ยต่อปีที่ได้แจ้งไว้ก่อนเสนอขายหน่วยลงทุน บริษัทจัดการขอสงวนสิทธิเรียกเก็บค่าธรรมเนียมการจัดการเพิ่มเติม โดยจะไม่เกินเพดานอัตราค่าธรรมเนียมการจัดการที่ระบุไว้ในหนังสือชี้ชวนเสนอขายหน่วยลงทุน

นอกจากนี้กองทุนอาจจะเข้าลงทุนในตราสารที่มีอายุยาวกว่าอายุโครงการ โดยจะเข้าทำสัญญาขายตราสารดังกล่าวล่วงหน้า เพื่อให้อายุของสัญญาสอดคล้องกับอายุโครงการ

เงื่อนไขการจ่ายผลตอบแทนจากสัญญาวอร์เรนต์ (Warrant) (ก่อนหักค่าใช้จ่าย)

กองทุนจะจ่ายผลตอบแทนเมื่อสิ้นอายุโครงการ ดังนี้

1. ดัชนีอ้างอิง คือ Hang Seng China Enterprises Index (HSCEI index)
 2. ชำระผลตอบแทนเทียบเท่าสกุลเงินดอลลาร์สหรัฐ (quanto USD)
 3. PR คือ อัตราส่วนร่วม (Participation Rate) ของดัชนีอ้างอิงจากการลงทุนในสัญญาวอร์เรนต์ = 50%
 4. Knockout level = +/-27%
 5. Strike level = +/-5%
 6. ค่าการเปลี่ยนแปลงของอัตราแลกเปลี่ยน = อัตราแลกเปลี่ยนค่าเงินบาทเมื่อเทียบกับค่าเงินดอลลาร์สหรัฐ ณ วันพิจารณาดัชนีอ้างอิง/ อัตราแลกเปลี่ยนค่าเงินบาทเมื่อเทียบกับค่าเงินดอลลาร์สหรัฐ ณ วันเริ่มต้นสัญญา
 7. ผลตอบแทนของสัญญาวอร์เรนต์ = [ค่าสัมบูรณ์ของ(ระดับของดัชนีอ้างอิง ณ วันพิจารณาดัชนีอ้างอิง /ระดับของดัชนีอ้างอิง ณ วันเริ่มต้นสัญญา)-1- Strike level] x PR
 8. ผลตอบแทนจากการลงทุนในสัญญาวอร์เรนต์ในรูปสกุลเงินบาท = ผลตอบแทนของสัญญาวอร์เรนต์ x ค่าการเปลี่ยนแปลงของอัตราแลกเปลี่ยน
- วันเริ่มต้นสัญญา คือ วันที่กองทุนเริ่มลงทุนในสัญญาวอร์เรนต์

วันพิจารณาดัชนีอ้างอิง คือ วันที่กองทุนพิจารณาระดับของดัชนีอ้างอิงเพื่อนำมาคำนวณผลตอบแทนจากการลงทุนใน สัญญาวอร์เรนต์โดยจะสิ้นสุดประมาณ 2 -10 วันก่อนวันครบอายุกองทุน

บริษัทจัดการจะแจ้งวันเริ่มต้นสัญญาและวันพิจารณาดัชนีอ้างอิงให้ผู้ถือหน่วยลงทุนทราบทางเว็บไซต์ของบริษัทจัดการภายใน 7 วันทำการนับแต่วันจดทะเบียนทรัพย์สินเป็นกองทุน แต่หากวันดังกล่าวตรงกับวันหยุดจะเลื่อนเป็นวันทำการถัดไป ทั้งนี้ วันพิจารณาดัชนีอ้างอิงอาจเปลี่ยนแปลงได้หากสถานการณ์การลงทุนไม่เหมาะสมกับการลงทุน โดยบริษัทจัดการจะดำเนินการแจ้งให้ผู้ถือหน่วยทราบโดยเร็วผ่านเว็บไซต์ของบริษัทจัดการ

บริษัทจัดการขอสงวนสิทธิเปลี่ยนแปลงอัตราส่วนร่วม (Participation Rate), Knockout level หรือ Strike level ในช่วงก่อนการเสนอขายหน่วยลงทุน และ/หรือ ณ วันที่ลงทุน เมื่อมีความจำเป็นและสมควร หากสภาวะตลาดมีการเปลี่ยนแปลงหรือเป็นไปตามดุลยพินิจของผู้จัดการกองทุน เพื่อรักษาผลประโยชน์ของผู้ลงทุนหรือเพื่อเพิ่มผลตอบแทนโดยรวมให้กับผู้ลงทุนเท่านั้น ซึ่งจะแจ้งให้ผู้ลงทุนทราบทางเว็บไซต์ของบริษัทจัดการ

รายละเอียดการคำนวณผลตอบแทนจากการลงทุนทั้งหมด

	เงื่อนไข	เงินต้นและผลตอบแทนที่คาดว่าจะได้รับ ณ วันครบอายุโครงการ
กรณีที่ 1	ระดับดัชนีอ้างอิง ณ วันพิจารณาดัชนีอ้างอิงลดลงมากกว่า -5% แต่ไม่เกิน -27% หรือ เพิ่มขึ้นมากกว่า +5% แต่ไม่เกิน +27% เทียบกับระดับดัชนีอ้างอิง ณ วันเริ่มต้นสัญญา และไม่เกิดเหตุการณ์ Knockout ระหว่างอายุสัญญา	ได้รับผลตอบแทนจากการลงทุนในตราสารหนี้ เงินฝากและตราสารทางการเงิน + ผลตอบแทนจากการลงทุนในสัญญาวอร์เรนต์ ผลตอบแทนจากการลงทุนในสัญญาวอร์เรนต์ = (ผลตอบแทนของสัญญา Warrant x มูลค่าตามขนาดของสัญญาวอร์เรนต์) x ค่าการเปลี่ยนแปลงของอัตราแลกเปลี่ยน
กรณีที่ 2	1) ระดับดัชนีอ้างอิงระหว่างอายุสัญญาหรือวันพิจารณาดัชนีอ้างอิง ลดลงมากกว่า -27% หรือ เพิ่มขึ้นมากกว่า +27% เทียบกับระดับดัชนีอ้างอิง ณ วันเริ่มต้นสัญญา (กองทุนจะไม่นำค่าการเปลี่ยนแปลงของดัชนีอ้างอิงหลังจากวันทำการดังกล่าวมาพิจารณาอีก) หรือ 2) ระดับดัชนีอ้างอิง ณ วันพิจารณาดัชนีอ้างอิงไม่เปลี่ยนแปลง หรือลดลงไม่เกิน -5% หรือ เพิ่มขึ้นไม่เกิน +5% เทียบกับระดับดัชนีอ้างอิง ณ วันเริ่มต้นสัญญา โดยไม่พิจารณาระหว่างอายุสัญญา	ได้รับผลตอบแทนจากการลงทุนในตราสารหนี้ เงินฝากและตราสารทางการเงินเพียงอย่างเดียว ไม่ได้รับผลตอบแทนจากการลงทุนในสัญญาวอร์เรนต์

ในการพิจารณาว่าเข้าเงื่อนไขการได้รับผลตอบแทนตามกรณีใด กองทุนจะพิจารณาค่าการเปลี่ยนแปลงของดัชนีอ้างอิงทุกสิ้นวันทำการของดัชนีอ้างอิง

ตัวอย่างการได้รับเงินต้นและผลตอบแทนจากการลงทุน

สมมติฐาน

เงินลงทุนทั้งหมด 1,000,000 บาท แบ่งสัดส่วนการลงทุนดังนี้

ประเภทหลักทรัพย์/ทรัพย์สิน	สัดส่วนการลงทุน	อัตราผลตอบแทน ณ วันครบอายุโครงการ	เงินต้นและผลตอบแทนที่คาดว่าจะได้รับ
ส่วนที่ 1 : ตราสารหนี้ เงินฝากและตราสารทางการเงิน	98.30%	ประมาณ 2.58%	100.88%
หักค่าใช้จ่ายโดยประมาณ (ต่อปี)			0.63%
เงินต้นและผลตอบแทนจากการลงทุนในส่วนที่ 1 หลังหักค่าใช้จ่ายของกองทุนโดยประมาณ			100.25%
ส่วนที่ 2 : สัญญาวอร์เรนต์	1.70%	ตัวอย่างผลตอบแทนจากสัญญาวอร์เรนต์ปรากฏตามตารางด้านล่าง	

- ระดับของดัชนีอ้างอิง ดังนี้

ระดับของดัชนี HSCEI = 5,500

Knockout level +/-27% = ระดับดัชนีสูงสุด 6,985/ระดับดัชนีต่ำสุด 4,015

Strike level +/-5% = ระดับดัชนีสูงสุด 5,775/ระดับดัชนีต่ำสุด 5,225

	ระดับของดัชนีอ้างอิง ณ วันที่เริ่มต้นสัญญา	ระดับของดัชนีอ้างอิงระหว่างอายุสัญญา	ระดับของดัชนีอ้างอิง ณ วันพิจารณาดัชนีอ้างอิง
กรณีที่ 1	5,500	4,015 - 6,985	6,500
กรณีที่ 2			
1)	5,500	ระหว่างอายุสัญญา < 4,015 หรือ > 6,985	ไม่นำมาพิจารณา
	5,500	4,015 - 6,985	4,000
2)	5,500	4,015 - 6,985	5,600

สมมติฐานการเปลี่ยนแปลงของอัตราแลกเปลี่ยนเงินบาทเมื่อเทียบกับดอลลาร์สหรัฐ (USD)

	อัตราแลกเปลี่ยนเงินบาทเมื่อเทียบกับดอลลาร์สหรัฐ (USD) ณ วันเริ่มต้นสัญญา	อัตราแลกเปลี่ยนเงินบาทเมื่อเทียบกับดอลลาร์สหรัฐ (USD) ณ วันพิจารณาสิทธิอ้างอิง
กรณีที่ค่าเงินบาทแข็งค่าขึ้นเมื่อเทียบกับค่าเงินดอลลาร์สหรัฐ	35 บาท ต่อ 1 ดอลลาร์	30 บาท ต่อ 1 ดอลลาร์
กรณีที่ค่าเงินบาทอ่อนค่าลงเมื่อเทียบกับค่าเงินดอลลาร์สหรัฐ	35 บาท ต่อ 1 ดอลลาร์	40 บาท ต่อ 1 ดอลลาร์

กรณีที่ 1 ระดับดัชนีอ้างอิง ณ วันพิจารณาดัชนีอ้างอิงลดลงมากกว่า -5% แต่ไม่เกิน -27% หรือ เพิ่มขึ้นมากกว่า +5% แต่ไม่เกิน +27% เทียบกับระดับดัชนีอ้างอิง ณ วันเริ่มต้นสัญญา และ ไม่เคยเกิดเหตุการณ์ Knockout ระหว่างอายุสัญญา

การเปลี่ยนแปลงของอัตราแลกเปลี่ยนเงินบาทเมื่อเทียบกับดอลลาร์สหรัฐ	เงินทุน และ/หรือผลตอบแทน		รวมเงินทุนและ ผลตอบแทนทั้งหมดที่คาดว่าจะได้รับ
	ส่วนที่ 1 ตราสารหนี้ เงินฝากและตราสารทางการเงิน	ส่วนที่ 2 สัญญาวอร์แรนท์	
1.1 ค่าเงินบาทแข็งค่าขึ้นเมื่อเทียบกับดอลลาร์สหรัฐ จาก 35 บาท ต่อ 1 ดอลลาร์ เป็น 30 บาท ต่อ 1 ดอลลาร์	1,002,500 บาท	ได้รับผลตอบแทน จากการลงทุนในสัญญาวอร์แรนท์ 56,674 บาท คำนวณจาก 1. ผลตอบแทนของสัญญาวอร์แรนท์ $((6,500/5,500) - 1 - 0.05) \times 50\% = 6.59\%$ 2. ค่าการเปลี่ยนแปลงของอัตราแลกเปลี่ยน $30/35 = 0.86$ 3. ผลตอบแทนจากการลงทุนในสัญญาวอร์แรนท์ $(6.59\% \times 1,000,000) \times 0.86 = 56,674$ บาท	1,002,500 + 56,674 = 1,059,174 บาท (คิดเป็นประมาณ 5.92% ต่อปี)
1.2 ค่าเงินบาทอ่อนค่าลงเมื่อเทียบกับดอลลาร์สหรัฐ จาก 35 บาท ต่อ 1 ดอลลาร์ เป็น 40 บาท ต่อ 1 ดอลลาร์	1,002,500 บาท	ได้รับผลตอบแทน จากการลงทุนในสัญญาวอร์แรนท์ 75,126 บาท คำนวณจาก 1. ผลตอบแทนของสัญญาวอร์แรนท์ $((6,500/5,500) - 1 - 0.05) \times 50\% = 6.59\%$ 2. ค่าการเปลี่ยนแปลงของอัตราแลกเปลี่ยน $40/35 = 1.14$ 3. ผลตอบแทนจากการลงทุนในสัญญาวอร์แรนท์ $(6.59\% \times 1,000,000) \times 1.14 = 75,126$ บาท	1,002,500 + 75,126 = 1,077,626 บาท (คิดเป็นประมาณ 7.76% ต่อปี)

กรณีที่ 2

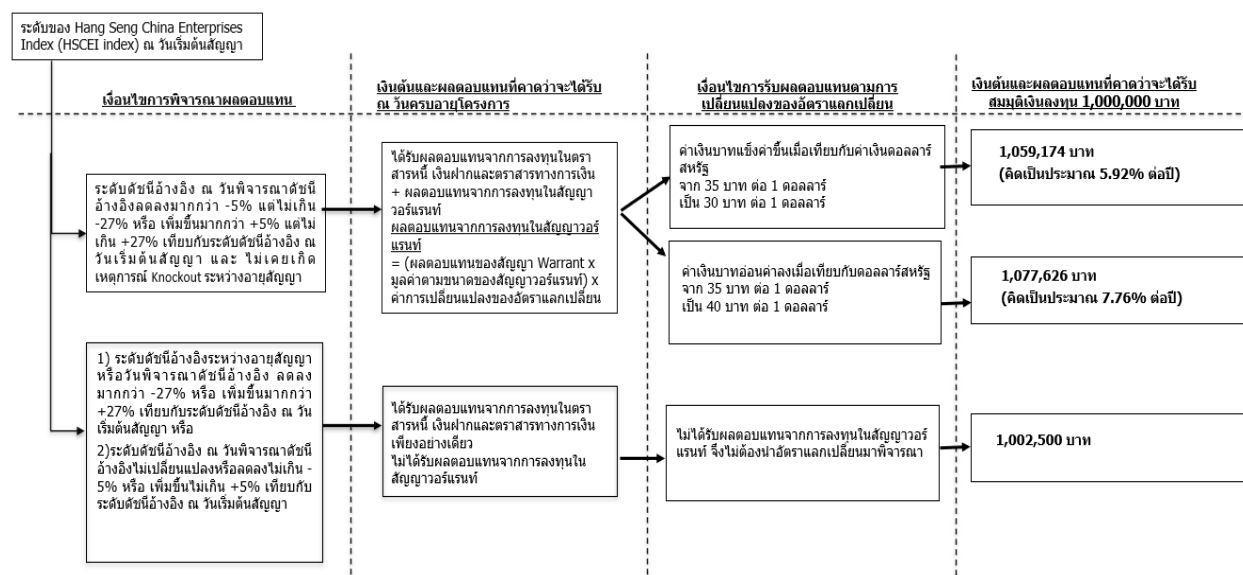
- ระดับดัชนีอ้างอิงระหว่างอายุสัญญาหรือวันพิจารณาดัชนีอ้างอิง ลดลงมากกว่า -27% หรือ เพิ่มขึ้นมากกว่า +27% เทียบกับระดับดัชนีอ้างอิง ณ วันเริ่มต้นสัญญา หรือ
- ระดับดัชนีอ้างอิง ณ วันพิจารณาดัชนีอ้างอิงไม่เปลี่ยนแปลง หรือลดลงไม่เกิน -5% หรือ เพิ่มขึ้นไม่เกิน +5% เทียบกับระดับดัชนีอ้างอิง ณ วันเริ่มต้นสัญญา

การเปลี่ยนแปลงของอัตราแลกเปลี่ยนเงินบาทเมื่อเทียบกับดอลลาร์สหรัฐ	เงินทุน และ/หรือผลตอบแทน		รวมเงินทุนและ ผลตอบแทนทั้งหมดที่คาดว่าจะได้รับ
	ส่วนที่ 1 ตราสารหนี้ เงินฝากและตราสารทางการเงิน	ส่วนที่ 2 สัญญาวอร์แรนท์	
ไม่ได้รับผลตอบแทนจากการลงทุนในสัญญาวอร์แรนท์ จึงไม่ต้องนำอัตราแลกเปลี่ยนมาพิจารณา	1,002,500 บาท	ไม่ได้รับผลตอบแทนจากการลงทุนในสัญญาวอร์แรนท์	1,002,500 บาท

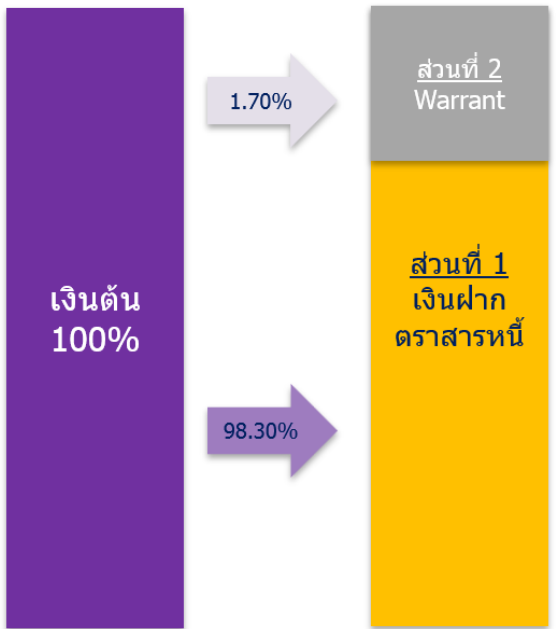
สรุปผลตอบแทนจากการลงทุน

กรณี ที่	อัตราแลกเปลี่ยนค่าเงิน บาทเทียบกับดอลลาร์ สหรัฐ	เงื่อนไขและผลตอบแทน	ส่วนที่ 1 ตราสารหนี้ เงินฝากและ ตราสารทางการเงิน (บาท)	ส่วนที่ 2 สัญญาออร์เรนท์ (บาท)	รวมเงินต้นและผลตอบแทนทั้งหมดที่ คาดว่าจะได้รับ (บาท)
1	1.1 ค่าเงินบาทแข็งค่าขึ้น เมื่อเทียบกับดอลลาร์สหรัฐ จาก 35 บาท ต่อ 1 ดอลลาร์ เป็น 30 บาท ต่อ 1 ดอลลาร์	เงื่อนไข : ระดับดัชนีอ้างอิง ณ วันพิจารณาดัชนีอ้างอิง ลดลงมากกว่า -5% แต่ไม่เกิน -27% หรือ เพิ่มขึ้นมากกว่า +5% แต่ไม่เกิน +27% เทียบ กับระดับดัชนีอ้างอิง ณ วันเริ่มต้นสัญญา และ ไม่เคยเกิดเหตุการณ์ Knockout ระหว่าง อายุสัญญา ผลตอบแทน : (ผลตอบแทนของสัญญา Warrant x มูลค่า ตามราคาของสัญญาออร์เรนท์) x ค่าการ เปลี่ยนแปลงของอัตราแลกเปลี่ยน	1,002,500	56,674	1,059,174 (คิดเป็นประมาณ 5.92% ต่อปี)
	1.2 ค่าเงินบาทอ่อนค่าลง เมื่อเทียบกับดอลลาร์สหรัฐ จาก 35 บาท ต่อ 1 ดอลลาร์ เป็น 40 บาท ต่อ 1 ดอลลาร์		1,002,500	75,126	1,077,626 (คิดเป็นประมาณ 7.76% ต่อปี)
2	ไม่ได้รับผลตอบแทนจาก การลงทุนในสัญญาออร์ เรนท์ซึ่งไม่ต้องนำอัตรา แลกเปลี่ยนมาพิจารณา	เงื่อนไข : 1) ระดับดัชนีอ้างอิงระหว่างอายุสัญญาหรือ วันพิจารณาดัชนีอ้างอิง ลดลงมากกว่า -27% หรือ เพิ่มขึ้นมากกว่า +27% เทียบกับระดับ ดัชนีอ้างอิง ณ วันเริ่มต้นสัญญา หรือ 2) ระดับดัชนีอ้างอิง ณ วันพิจารณาดัชนี อ้างอิงไม่เปลี่ยนแปลง หรือลดลงไม่เกิน - 5% หรือ เพิ่มขึ้นไม่เกิน +5% เทียบกับระดับ ดัชนีอ้างอิง ณ วันเริ่มต้นสัญญา ผลตอบแทน : ไม่ได้รับผลตอบแทนจากการลงทุนใน สัญญาออร์เรนท์	1,002,500	ไม่ได้รับผลตอบแทน จากการลงทุนในสัญญา ออร์เรนท์	1,002,500

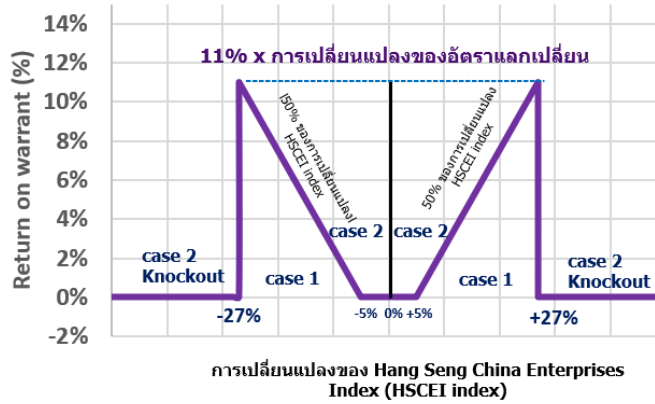
ตัวอย่างแผนภาพของรูปแบบการจ่ายเงินต้นและผลตอบแทน



โครงสร้างการลงทุน



PR = 50%
 Knockout level = +/-27%
 Strike level = +/-5%



ข้อมูลสำคัญเกี่ยวกับดัชนีอ้างอิง

ดัชนี Hang Seng China Enterprises Index (HSCEI index) เป็นดัชนีที่สะท้อนผลการดำเนินงานของหุ้นจีนแผ่นดินใหญ่ที่จดทะเบียนในตลาดหลักทรัพย์ฮ่องกง ดัชนีประกอบด้วยหุ้นจีน 50 ตัวที่มีขนาดใหญ่และมีสภาพคล่องสูง มูลค่าของหุ้นในดัชนีครอบคลุมหุ้นจีนขนาดใหญ่ที่จดทะเบียนในตลาดหลักทรัพย์ฮ่องกง ดัชนีคำนวณโดยวิธี Freefloat-adjusted market capitalisation weighted และมีการพิจารณาปรับรายการหลักทรัพย์ที่ใช้ในการคำนวณเป็นรายไตรมาส ดัชนีมีการกระจายตัวอย่างเพียงพอโดยองค์ประกอบแต่ละตัวมีน้ำหนัก ≤ 20% ของน้ำหนักทั้งหมด ซึ่งดัชนีได้กำหนดน้ำหนักหุ้นแต่ละตัวไม่เกิน 8% ทั้งนี้ ณ กุมภาพันธ์ 2567 หุ้นที่มีน้ำหนักสูงสุดได้แก่ BABA - SW = 8.25%

ดัชนีได้รับการพัฒนาโดย Hang Seng Indexes Company Limited ซึ่งไม่ได้มีความเกี่ยวข้องกับบริษัทจัดการจึงทำหน้าที่ได้อย่างอิสระจากบริษัทจัดการ ผู้ลงทุนสามารถเข้าถึงข้อมูลดัชนีเพื่อศึกษาข้อมูลเพิ่มเติมได้ที่ <https://www.hsi.com.hk/eng/indexes/all-indexes/hscei>

เหตุการณ์ที่ส่งผลกระทบต่อการลงทุน :

ในกรณีที่เกิดเหตุการณ์ใดเหตุการณ์หนึ่ง ดังต่อไปนี้:

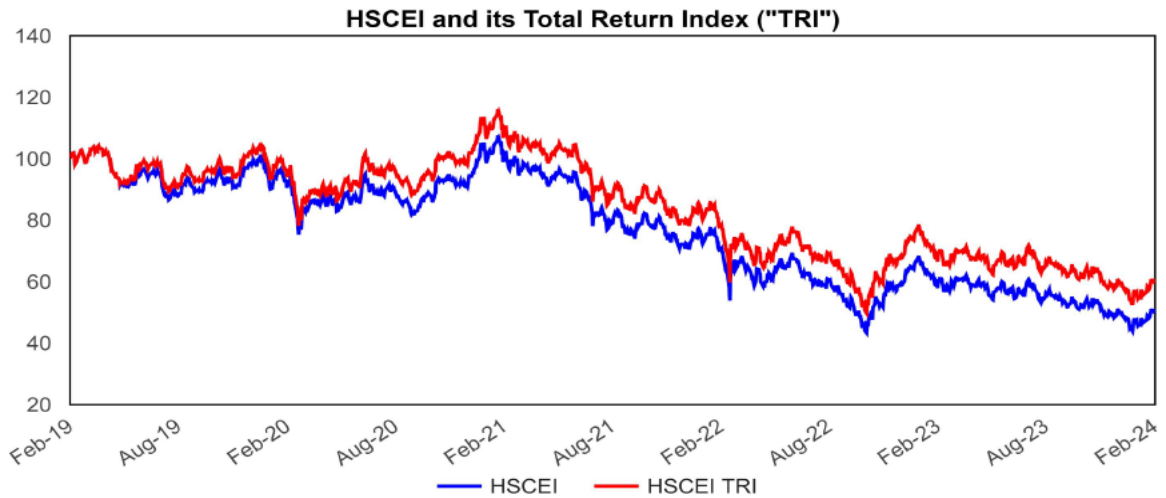
1. ชกเลิกการคำนวณหรือประกาศราคาดัชนีอ้างอิง
2. ไม่สามารถประกาศราคาดัชนีอ้างอิงอย่างเป็นทางการได้
3. มีการเปลี่ยนแปลงวิธีการคำนวณดัชนี หรือผู้ให้บริการดัชนี
4. การเปลี่ยนแปลงกฎระเบียบหรือสิ่งอื่นใดที่ส่งผลกระทบต่อดัชนีอ้างอิง สัญญาออร์เรนจ์ หรือกองทุน
5. มีเหตุการณ์ใด ๆ ที่ทำให้ผู้ออกสัญญาออร์เรนจ์ที่มีการจ่ายผลตอบแทนอ้างอิงกับราคาของดัชนีอ้างอิงไม่สามารถป้องกันความเสี่ยงจากการเปลี่ยนแปลงของราคาดัชนีอ้างอิงได้ โดยผู้ออกสัญญาออร์เรนจ์ได้ใช้ความพยายามอย่างถึงที่สุดในการแก้ไขปัญหาแล้ว แต่อย่างไรก็ตาม ผู้ออกสัญญาออร์เรนจ์ยังคงได้รับผลกระทบดังต่อไปนี้
 - a. ไม่สามารถหา สร้าง สร้างใหม่ ทดแทน ถือครอง ชกเลิก หรือขายธุรกรรมหรือทรัพย์สินเพื่อป้องกันความเสี่ยงด้านราคาตามเงื่อนไขและข้อผูกพันที่เกี่ยวข้องกับสัญญาออร์เรนจ์นั้น หรือ
 - b. ไม่สามารถขายหรือไม่ได้รับการชำระเงินคืนจากการขายธุรกรรมหรือทรัพย์สินที่ลงทุน
6. คู่สัญญาออร์เรนจ์ที่มีการจ่ายผลตอบแทนอ้างอิงกับดัชนีอ้างอิง มีต้นทุนในการป้องกันความเสี่ยงเพิ่มขึ้น เช่น จากการเพิ่มขึ้นของอัตราดอกเบี้ยการเสียภาษีอากร ค่าใช้จ่าย และค่าธรรมเนียมต่างๆ กองทุนอาจเปลี่ยนแปลงดัชนีอ้างอิงของกองทุนใหม่หรือปรับเงื่อนไขการจ่ายผลตอบแทนซึ่งจะเป็นไปตามสัญญาที่กองทุนได้ทำการตกลงร่วมกันกับทางผู้ออกสัญญาออร์เรนจ์ หรือหากมีการชกเลิกสัญญาออร์เรนจ์เดิม กองทุนจะนำเงินที่ได้รับจากสัญญาออร์เรนจ์เดิมไปลงทุนในทรัพย์สินอื่นที่ใกล้เคียง หรือหากใกล้เคียงครบอายุ โครงการ อาจพิจารณาลงทุนในตราสารหนี้/เงินฝาก ทั้งนี้จะเป็นไปตามดุลยพินิจของผู้จัดการกองทุนจนครบอายุกองทุน โดยคำนึงถึงผลประโยชน์สูงสุดของผู้ถือหุ้นวงลงทุน ซึ่งผลตอบแทนอาจเปลี่ยนแปลงจากที่กำหนดไว้

กราฟแสดงการเปลี่ยนแปลงของดัชนี Hang Seng China Enterprises Index (HSCEI index) ในช่วงระยะเวลา 5 ปีย้อนหลัง



ที่มา: Bloomberg ข้อมูลย้อนหลัง 5 ปี ตั้งแต่วันที่ 7 เมษายน 2562 – 5 เมษายน 2567

ผลการดำเนินงานย้อนหลังของดัชนี Hang Seng China Enterprises Index (HSCEI index)



Data has been rebased at 100.00. All information for an index prior to its launch date is back-tested, back-tested performance reflects hypothetical historical performance.

INDEX PERFORMANCE

Index	Index Level	% Change						
		1 - Mth	3 - Mth	6 - Mth	1 - Yr	3 - Yr	5 - Yr	YTD
HSCEI	5,677.88	+9.32	-3.07	-10.34	-13.73	-49.52	-50.05	-1.57
HSCEI TRI	13,143.43	+9.32	-2.95	-9.61	-10.48	-44.25	-40.45	-1.57

ที่มา: Fact sheet as of February 2024

หมายเหตุ: ผลการดำเนินงานของดัชนีในอนาคตอาจเคลื่อนไหวในทิศทางที่ไม่เป็นไปตามข้อมูลในอดีตได้

กราฟแสดงการเคลื่อนไหวของดัชนี Hang Seng China Enterprises Index (HSCEI index) ที่อยู่ระหว่าง -27% ถึง +27% ในช่วงระยะเวลา 1 ปี



เมื่อพิจารณาข้อมูลการเคลื่อนไหวของดัชนี HSCEI index ในช่วงระยะเวลา 1 ปี ตั้งแต่วันที่ 1 กรกฎาคม 2563 – 30 มิถุนายน 2564 ดังแสดงตามภาพข้างต้น พบว่าระดับของดัชนีได้ลดลงต่ำสุดที่ -6.72% เมื่อวันที่ 29 กันยายน 2563 และได้ขึ้นไปสูงสุดที่ +22.90% เมื่อวันที่ 17 กุมภาพันธ์ 2564

ทางบริษัทจัดการมีมุมมองว่า ตั้งแต่ต้นปี 2567 ดัชนี HSCEI มีการปรับตัวเพิ่มขึ้นเล็กน้อยคิดเป็น 1.9% ข้อมูล ณ วันที่ 19 มีนาคม จากภาพรวมทางเศรษฐกิจของประเทศจีนที่ทยอยปรับฟื้นตัวอย่างต่อเนื่อง โดยจะเห็นว่า อัตราการเติบโตทางเศรษฐกิจ (GDP Growth) ของไตรมาส 4 ปี 2566 ปรับตัวดีขึ้นอยู่ที่ 5.2% yoy สอดคล้องกับคาดการณ์ นอกจากนี้นับตั้งแต่ต้นปีทางการจีนได้ออกมาตรการกระตุ้นสนับสนุนทุกภาคส่วนอย่างต่อเนื่อง เช่น การจัดตั้งกองทุนช่วยเหลือ การเสริมสภาพคล่องของตลาดด้วย การปรับลด Reserve Requirement Ratio (RRR) และการลดอัตราดอกเบี้ยเงินกู้ถูกหนี้ระยะ 5 ปี (LPR) ลงจาก 4.20% สู่ระดับ 3.95% ของธนาคารกลางจีน (PBoC) ซึ่งเป็นการช่วยกระตุ้นเศรษฐกิจโดยเฉพาะในภาคอสังหาริมทรัพย์

ในขณะที่ปัจจัยกดดันตลาดที่ควรจับตาได้แก่ การฟื้นตัวของภาคอสังหาริมทรัพย์ที่ยังคงเปราะบาง ระดับหนี้ของรัฐบาลท้องถิ่น (LGFV) ที่ยังคงอยู่ในระดับสูง และความตึงเครียดระหว่างระหว่างจีนและสหรัฐฯ ซึ่งคงไม่ชัดเจนจากการเลือกตั้งของสหรัฐฯ ปลายปีนี้

ในขณะที่ระดับราคา (Valuation) ยังคงอยู่ในระดับที่น่าสนใจสำหรับนักลงทุน ซึ่งดัชนียังคงซื้อขายกันอยู่ที่ระดับราคาต่ำกว่าค่าเฉลี่ยในอดีตอยู่ประมาณ 1 ส่วนค่าเบี่ยงเบนมาตรฐาน (-1SD) หากวัดจากค่าเฉลี่ย Price to earning 10 ปีย้อนหลัง คาดว่าในระยะถัดไปดัชนี HSCEI อาจทยอยปรับตัวขึ้นได้ในกรอบแคบจากทั้งปัจจัยสนับสนุนและยังคงมีความไม่แน่นอนที่ต้องรอความชัดเจนข้างต้น

ข้อมูลอื่น

-

คำอธิบาย

Maximum Drawdown เปรอ์เซ็นต์ผลขาดทุนสูงสุดของกองทุนรวมในระยะเวลา 5 ปีย้อนหลัง (หรือตั้งแต่จัดตั้งกองทุนกรณีที่ยังไม่ครบ 5 ปี) โดยวัดจากระดับ NAV ต่อหน่วยที่จุดสูงสุด ไปจนถึงจุดต่ำสุดในช่วงที่ NAV ต่อหน่วยปรับตัวลดลง ค่า Maximum Drawdown เป็นข้อมูลที่ช่วยให้ทราบถึงความเสี่ยงที่อาจจะขาดทุนจากการลงทุนในกองทุนรวม

Recovering Period ระยะเวลาการฟื้นตัว เพื่อเป็นข้อมูลให้ผู้ลงทุนทราบถึงระยะเวลาตั้งแต่การขาดทุนสูงสุดจนถึงระยะเวลาที่ฟื้นกลับมาที่เงินลงทุนเริ่มต้น ใช้เวลานานเท่าใด

FX Hedging เปรอ์เซ็นต์ของการลงทุนในสกุลเงินต่างประเทศที่มีการป้องกันความเสี่ยงจากอัตราแลกเปลี่ยน

อัตราส่วนหมุนเวียนการลงทุน (Portfolio Turnover) ความถี่ของการซื้อขายหลักทรัพย์ในพอร์ตของกองทุนรวมในช่วงเวลาใดช่วงเวลาหนึ่ง โดยคำนวณจากมูลค่าที่ต่ำกว่าระหว่างผลรวมของมูลค่าการซื้อขายหลักทรัพย์กับผลรวมของมูลค่าการขายหลักทรัพย์ของกองทุนรวมในรอบระยะเวลา 1 ปีหารด้วยมูลค่า NAV ของกองทุนรวมเฉลี่ยในรอบระยะเวลาเดียวกัน กองทุนรวมที่มีค่า Portfolio Turnover สูง บ่งชี้ถึงการซื้อขายหลักทรัพย์บ่อยครั้งของผู้จัดการกองทุนและทำให้มีต้นทุนการซื้อขายหลักทรัพย์ที่สูง จึงต้องพิจารณาเปรียบเทียบกับผลการดำเนินงานของกองทุนรวมเพื่อประเมินความคุ้มค่าของการซื้อขายหลักทรัพย์ดังกล่าว

Sharpe Ratio อัตราส่วนระหว่างผลตอบแทนส่วนเพิ่มของกองทุนรวมเปรียบเทียบกับความเสี่ยงจากการลงทุน โดยคำนวณจากผลต่างระหว่างอัตราผลตอบแทนของกองทุนรวมกับอัตราผลตอบแทนที่ปราศจากความเสี่ยง (risk-free rate) เปรียบเทียบกับค่าเบี่ยงเบนมาตรฐาน (standard deviation) ของกองทุนรวม ค่า Sharpe Ratio สะท้อนถึงอัตราผลตอบแทนที่กองทุนรวมควรได้รับเพิ่มขึ้นเพื่อชดเชยกับความเสี่ยงที่กองทุนรวมรับมา โดยกองทุนรวมที่มีค่า Sharpe Ratio สูงกว่าจะเป็นกองทุนรวมที่มีประสิทธิภาพในการบริหารจัดการลงทุนที่ดีกว่า เนื่องจากได้รับผลตอบแทนส่วนเพิ่มที่สูงกว่าภายใต้ระดับความเสี่ยงเดียวกัน

Alpha ผลตอบแทนส่วนเกินของกองทุนรวมเมื่อเปรียบเทียบกับดัชนีชี้วัด (benchmark) โดยค่า Alpha ที่สูง หมายถึง กองทุนรวมสามารถสร้างผลตอบแทนได้สูงกว่าดัชนีชี้วัด ซึ่งเป็นผลจากประสิทธิภาพของผู้จัดการกองทุนรวมในการคัดเลือกหรือหาจังหวะเข้าลงทุนในหลักทรัพย์ได้อย่างเหมาะสม

Beta ระดับและทิศทางการเปลี่ยนแปลงของอัตราผลตอบแทนของหลักทรัพย์ในพอร์ตการลงทุน โดยเปรียบเทียบกับอัตราการเปลี่ยนแปลงของตลาด Beta น้อยกว่า 1 แสดงว่า หลักทรัพย์ในพอร์ตการลงทุนมีการเปลี่ยนแปลงของอัตราผลตอบแทนน้อยกว่าการเปลี่ยนแปลงของอัตราผลตอบแทนของกลุ่มหลักทรัพย์ของตลาด Beta มากกว่า 1 แสดงว่า หลักทรัพย์ในพอร์ตการลงทุนมีการเปลี่ยนแปลงของอัตราผลตอบแทนมากกว่าการเปลี่ยนแปลงของอัตราผลตอบแทนของกลุ่มหลักทรัพย์ของตลาด

Tracking Error อัตราผลตอบแทนของกองทุนรวมมีประสิทธิภาพในการเลียนแบบดัชนีชี้วัด โดยหาก Tracking Error ต่ำ หมายถึงกองทุนรวมมีประสิทธิภาพในการสร้างผลตอบแทนให้ใกล้เคียงกับดัชนีชี้วัด กองทุนรวมที่มีค่า Tracking Error สูง จะมีอัตราผลตอบแทนโดยเฉลี่ยห่างจากดัชนีชี้วัดมากขึ้น

Yield to Maturity อัตราผลตอบแทนจากการลงทุนในตราสารหนี้โดยถือจนครบกำหนดอายุ ซึ่งคำนวณจากดอกเบี้ยที่จะได้รับในอนาคตตลอดอายุตราสารและเงินต้นที่จะได้รับคืนนำมาคิดลดเป็นมูลค่าปัจจุบัน โดยใช้วัดอัตราผลตอบแทนของกองทุนรวมตราสารหนี้ คำนวณจากค่าเฉลี่ยถ่วงน้ำหนักของ Yield to Maturity ของตราสารหนี้แต่ละตัวที่กองทุนรวมมีการลงทุน และเนื่องจาก Yield to Maturity มีหน่วยมาตรฐานเป็นเปอร์เซ็นต์ต่อปี จึงสามารถนำไปใช้เปรียบเทียบอัตราผลตอบแทนระหว่างกองทุนรวมตราสารหนี้ที่มีนโยบายถือครองตราสารหนี้จนครบกำหนดอายุและมีลักษณะการลงทุนที่ใกล้เคียงกันได้

บริษัทหลักทรัพย์จัดการกองทุน ไทยพาณิชย์ จำกัด

โทรศัพท์: 0-2949-1500 หรือ 0-2777-7777 website: www.scbam.com

ที่อยู่: ชั้น 7 – 8 อาคาร 1 ไทยพาณิชย์ ปาร์ค พลาซ่า เลขที่ 18 ถนนรัชดาภิเษก

แขวงจตุจักร เขตจตุจักร กรุงเทพฯ 10900

กองทุนรวมที่มีความเสี่ยงสูงหรือซับซ้อน

เสนอขายครั้งแรก
22 เม.ย. - 7 พ.ค. 2567⁽¹⁾

กองทุนนี้เหมาะกับผู้ลงทุนที่สามารถรับความเสี่ยงได้สูงกว่าผู้ลงทุนทั่วไปและเสนอขายเฉพาะผู้มีเงินลงทุนสูงเท่านั้น ลงทุนขั้นต่ำ 500,000 บาท โดยกองทุนจะลงทุนในตราสารหนี้ และ/หรือเงินฝากและ/หรือตราสารทางการเงินที่เสนอขายในต่างประเทศและ/หรือในประเทศ รวมกันทั้งสิ้นประมาณร้อยละ 98.30 ของ NAV และลงทุนประมาณร้อยละ 1.70 ของ NAV ในสัญญาซื้อขายล่วงหน้า (Derivatives) เช่น สัญญาออร์แรนจ์ (Warrant)ที่มีการจ่ายผลตอบแทนอ้างอิงกับดัชนี Hang Seng China Enterprises Index (HSCEI index)

กองทุนเปิดไทยพาณิชย์
Double Structured Complex Return 1YK ห้ามขายผู้ลงทุนรายย่อย
SCB Double Structured Complex Return 1YK Not for Retail Investors (SCBDSHARC1YK)

อายุโครงการประมาณ 1 ปี

“ผู้ลงทุนไม่สามารถขายคืนหน่วยลงทุนนี้ในช่วงเวลา 1 ปีได้ และกองทุนนี้ลงทุนกระจุกตัวในผู้ออก ดังนั้นหากมีปัจจัยลบที่ส่งผลกระทบต่อการลงทุนดังกล่าวผู้ลงทุนอาจสูญเสียเงินลงทุนจำนวนมาก”

บลจ. ไทยพาณิชย์ SCB

ตราสารที่กองทุนคาดว่าจะลงทุน	อันดับความน่าเชื่อถือของตราสาร/ผู้ออกตราสาร		สัดส่วนการลงทุน	ผลตอบแทนจากตราสารต่อปี (THB)	ประมาณการการได้รับเงินต้น+ผลตอบแทน ณ วันครบอายุโครงการ
	National Rating	International Rating			
ส่วนที่ 1 ⁽²⁾					
เงินฝาก ธ. Agricultural Bank of China (ABC) - จีน		A (FITCH)	15.30%	2.60%	15.70%
เงินฝาก ธ. China Construction Bank (CCB) - จีน		A (FITCH)	14.00%	2.55%	14.36%
เงินฝาก ธ. Deutsche Bank AG, Singapore Branch (DB) - เยอรมัน		A- (FITCH)	14.00%	2.60%	14.36%
บัตรเงินฝาก ธ. China Merchants Bank - จีน		A- (FITCH)	14.00%	2.65%	14.37%
บัตรเงินฝาก ธ. China Citic Bank Corporation Ltd. - จีน		BBB+ (FITCH)	14.00%	2.65%	14.37%
เงินฝาก ธ. PT Bank Rakyat Indonesia (Persero) TBK - อินโดนีเซีย		BBB (FITCH)	14.00%	2.65%	14.37%
บัตรเงินฝาก ธ. Kasikornbank (China) Co.,Ltd - จีน	AA+		13.00%	2.65%	13.34%
รวม (เฉพาะตราสารหนี้)			98.30%		100.88%
หักค่าใช้จ่ายโดยประมาณ (ต่อปี)*					0.63%
เงินต้น + ผลตอบแทนโดยประมาณตามระยะเวลาการลงทุนประมาณ 1 ปี					100.25%
ส่วนที่ 2					
สัญญาออร์แรนจ์ (Warrant) ที่มีสินทรัพย์อ้างอิงเป็น ดัชนี Hang Seng China Enterprises Index (HSCEI index)			1.70%		

* กองทุนมีการลงทุนกระจุกตัวในผู้ออก (Issuer concentration) ในหมวดอุตสาหกรรม (Sector concentration) และ/หรือในประเทศใดประเทศหนึ่ง (Country concentration) ทั้งนี้ การกระจุกตัวของพอร์ตการลงทุนจริงอาจเปลี่ยนแปลงได้ เพื่อรักษาผลประโยชน์ของผู้ลงทุนเป็นสำคัญ

หมายเหตุ :

- บริษัทขอสงวนสิทธิ์ในการปิดขายหน่วยลงทุนก่อนระยะเวลาที่กำหนดได้ ในกรณีที่มียอดจำหน่ายหน่วยลงทุนเท่ากับหรือมากกว่าจำนวนเงินลงทุนโครงการ
- ส่วนที่ลงทุนในเงินฝาก/ตราสารหนี้ กองทุนจะเข้าทำสัญญาซื้อขายล่วงหน้าเพื่อปิดความเสี่ยงจากอัตราแลกเปลี่ยน (Hedging) ทั้งจำนวน
- ค่าใช้จ่ายที่กองทุนเรียกเก็บอาจเปลี่ยนแปลงตามความเหมาะสม โดยเก็บในอัตราไม่เกินจากที่ระบุไว้ในหนังสือชี้ชวนเสนอขายหน่วยลงทุน ซึ่งในช่วงระยะเวลาอายุโครงการ บริษัทจัดการอาจปรับเพิ่มหรือลดค่าธรรมเนียมการจัดการที่เรียกเก็บจริงได้ ในกรณีที่อัตราผลตอบแทนที่กองทุนได้รับหลังหักค่าใช้จ่ายสูงกว่าอัตราผลตอบแทนโดยเฉลี่ยต่อปีที่ได้แจ้งไว้ตอนเสนอขายหน่วยลงทุน บริษัทจัดการขอสงวนสิทธิ์เรียกเก็บค่าธรรมเนียมการจัดการเพิ่มเติม โดยจะไม่เกินเพดานอัตราค่าธรรมเนียมการจัดการที่ระบุไว้ในหนังสือชี้ชวนเสนอขายหน่วยลงทุน

*บริษัทขอสงวนสิทธิ์ในการเปลี่ยนแปลงทรัพย์สินที่ลงทุนหรือสัดส่วนการลงทุนได้เฉพาะเมื่อมีความจำเป็นและสมควรเพื่อรักษาผลประโยชน์ของผู้ลงทุนเป็นสำคัญ โดยการเปลี่ยนแปลงนั้นต้องไม่ทำให้ความเสี่ยงของทรัพย์สินที่ลงทุนเปลี่ยนแปลงไปอย่างมีนัยสำคัญ และหากไม่สามารถลงทุนให้เป็นไปตามที่กำหนดไว้ เนื่องจากสภาวะตลาดมีการเปลี่ยนแปลงไป ผู้ลงทุนอาจไม่ได้รับผลตอบแทนตามอัตราที่ประมาณการไว้

คำเตือน :

ณ วันครบอายุโครงการ บริษัทจะนำเงินลงทุนคงเหลือทั้งหมดของผู้ถือหน่วยลงทุนไปลงทุนต่อยังกองทุนเปิดไทยพาณิชย์ตราสารหนี้ระยะสั้น (SCBSFF) ซึ่งเป็นไปตามที่ระบุไว้ในหนังสือชี้ชวนฯ โดยผู้ถือหน่วยลงทุนสามารถทำการลับเปลี่ยนหรือขายคืนหน่วยลงทุนได้ทุกวันทำการ

การลงทุนในผลิตภัณฑ์ในตลาดทุนที่มีความเสี่ยงสูงหรือมีความซับซ้อนซึ่งมีปัจจัยอ้างอิง มีความแตกต่างจากการลงทุนในปัจจุบันอ้างอิงโดยตรง จึงอาจทำให้ราคาของผลิตภัณฑ์ในตลาดทุนดังกล่าวมีความผันผวนแตกต่างจากราคาของปัจจัยอ้างอิงได้ ผู้ลงทุนควรทำความเข้าใจเงื่อนไขการจ่ายผลตอบแทนและความเสี่ยงที่เกี่ยวข้องก่อนทำการลงทุน และควรขอคำแนะนำเพิ่มเติมจากผู้ประกอบธุรกิจก่อนทำการลงทุน



สอบถามรายละเอียดเพิ่มเติมและรับหนังสือชี้ชวนได้ทุกวันทำการที่ธนาคารไทยพาณิชย์ทุกสาขาหรือบลจ.ไทยพาณิชย์และผู้สนับสนุนการขายทุกราย

คำเตือน :

- ❖ ตราสารที่กองทุนพิจารณาลงทุนได้ผ่านขั้นตอนการวิเคราะห์ความเสี่ยงด้านความน่าเชื่อถือของผู้ออกตราสาร (Credit risk) แล้วแต่อาจยังมีความเสี่ยงที่เกิดขึ้นจากการเปลี่ยนแปลงของเหตุการณ์ไม่คาดคิดที่มีนัยสำคัญต่อนโยบายในการดำเนินงานของผู้ออกตราสารหนี้ (Event risk) อยู่
 - ❖ กองทุนยังคงมีความเสี่ยงผิดชำระหนี้ (default risk) ที่เกิดขึ้นจากการผิดชำระหนี้ของผู้ออกตราสาร/เงินฝาก ซึ่งอาจส่งผลให้ผู้ลงทุนไม่ได้รับเงินต้นคืนเต็มจำนวนได้
 - ❖ ราคาของสัญญาซื้อขายล่วงหน้าขึ้นอยู่กับ การตกลงกันระหว่างคู่สัญญา กองทุนยังคงมีความเสี่ยงผิดชำระหนี้ (default risk) ที่เกิดขึ้นจากการผิดชำระหนี้ของผู้ออกสัญญาซื้อขายล่วงหน้า/คู่สัญญา ซึ่งอาจส่งผลให้ผู้ลงทุนไม่ได้รับผลตอบแทนจากสัญญาซื้อขายล่วงหน้าได้
- NEG WATCH (Negative Watch) :** มีความเป็นไปได้ประมาณร้อยละ 50 ที่อาจจะมีการปรับความน่าเชื่อถือลงภายใน 90 วัน เนื่องจากเกิดเหตุการณ์นอกเหนือความคาดหมายขึ้น
- NEG OUTLOOK (Negative Outlook) :** มีความเป็นไปได้ที่อาจจะมีการปรับความน่าเชื่อถือลงภายในเวลา 6 เดือนถึง 2 ปี
- NEG FIN (Negative Financial Strength) :** อาจมีความต้องการที่จะระดมทุนเพิ่มเติมในอนาคต เพื่อเพิ่มความแข็งแกร่งทางด้านการเงิน

เงื่อนไขการจ่ายผลตอบแทนจากการลงทุนในสัญญา WARRANT (Warrant) (ก่อนหักค่าใช้จ่าย)

	เงื่อนไข	เงินต้นและผลตอบแทนที่คาดว่าจะได้รับ ณ วันครบอายุโครงการ
กรณีที่ 1	ระดับดัชนีอ้างอิง ณ วันพิจารณาดัชนีอ้างอิงลดลงมากกว่า -5% แต่ไม่เกิน -27% หรือ เพิ่มขึ้นมากกว่า +5% แต่ไม่เกิน +27% เทียบกับระดับดัชนีอ้างอิง ณ วันเริ่มต้นสัญญา และ ไม่เคยเกิดเหตุการณ์ Knockout ระหว่างอายุสัญญา	ได้รับผลตอบแทนจากการลงทุนในตราสารหนี้ เงินฝากและตราสารทางการเงิน + ผลตอบแทนจากการลงทุนในสัญญา WARRANT <u>ผลตอบแทนจากการลงทุนในสัญญา WARRANT</u> = (ผลตอบแทนของสัญญา Warrant x มูลค่าตามขนาดของสัญญา WARRANT) x ค่าการเปลี่ยนแปลงของอัตราแลกเปลี่ยน
กรณีที่ 2	1) ระดับดัชนีอ้างอิงระหว่างอายุสัญญาหรือวันพิจารณาดัชนีอ้างอิงลดลงมากกว่า -27% หรือ เพิ่มขึ้นมากกว่า +27% เทียบกับระดับดัชนีอ้างอิง ณ วันเริ่มต้นสัญญา (กองทุนจะไม่นำค่าการเปลี่ยนแปลงของดัชนีอ้างอิงหลังจากวันทำการดังกล่าวมาพิจารณาอีก) หรือ 2) ระดับดัชนีอ้างอิง ณ วันพิจารณาดัชนีอ้างอิงไม่เปลี่ยนแปลง หรือ ลดลงไม่เกิน -5% หรือ เพิ่มขึ้นไม่เกิน +5% เทียบกับระดับดัชนีอ้างอิง ณ วันเริ่มต้นสัญญา โดยไม่พิจารณาระหว่างอายุสัญญา	ได้รับผลตอบแทนจากการลงทุนในตราสารหนี้ เงินฝากและตราสารทางการเงินเพียงอย่างเดียว ไม่ได้รับผลตอบแทนจากการลงทุนในสัญญา WARRANT

ผู้ลงทุนควรขอคำแนะนำเพิ่มเติมจากผู้ประกอบธุรกิจก่อนทำการลงทุน

สอบถามรายละเอียดเพิ่มเติมและรับหนังสือชี้ชวนได้ทุกวันทำการ

ที่ธนาคารไทยพาณิชย์ทุกสาขา หรือ บลจ.ไทยพาณิชย์

และผู้สนับสนุนการขายทุกราย

รายละเอียดผู้ออกตราสาร (Issuer Information) ของกองทุน SCBDSHARC1YK

1. Agricultural Bank of China (ABC) เป็นธนาคารที่มีขนาดใหญ่เป็นอันดับ 3 ในประเทศจีน รองจากธนาคาร Industrial and Commercial Bank of China (ICBC) และธนาคาร China Construction Bank (CCB) ก่อตั้งขึ้นในปี ค.ศ. 1951 และเป็นบริษัทจดทะเบียนในตลาดหลักทรัพย์ฮ่องกง และ เซี่ยงไฮ้ ณ 30 กันยายน 2565 ธนาคารมีสินทรัพย์รวมประมาณ 4.8 ล้านล้านดอลลาร์สหรัฐฯ ธนาคารมีสัดส่วนเงินให้สินเชื่อลูกค้าธุรกิจร้อยละ 61 และสินเชื่อบุคคลร้อยละ 39 รัฐบาลจีนถือหุ้นของธนาคาร ABC อยู่ถึงร้อยละ 78 โดยถือผ่านกระทรวงการคลังจีน (35%) และ Central Huijin Investment (Huijin) (40%) ซึ่งเป็นบริษัทเพื่อการลงทุนของรัฐบาลจีนที่อยู่ภายใต้การควบคุมของกระทรวงการคลังของรัฐบาลจีน มีคุณภาพสินทรัพย์อยู่ในระดับที่ดี ณ 30 กันยายน 2565 ธนาคารมีอัตราส่วนสินทรัพย์ที่ไม่ก่อให้เกิดรายได้ (NPL ratio) อยู่ในระดับที่ร้อยละ 1.40 และมีอัตราส่วนสำรองหนี้สินต่อสินเชื่อที่ไม่ก่อให้เกิดรายได้ (NPL coverage ratio) อยู่ที่ร้อยละ 302.65 ผลการดำเนินงานที่มีกำไรอย่างต่อเนื่อง

- ในปี 2561 ธนาคารมีกำไรสุทธิ 29,568 ล้านดอลลาร์สหรัฐฯ
- ในปี 2562 ธนาคารมีกำไรสุทธิ 30,474 ล้านดอลลาร์สหรัฐฯ
- ในปี 2563 ธนาคารมีกำไรสุทธิ 33,115 ล้านดอลลาร์สหรัฐฯ
- ในปี 2564 ธนาคารมีกำไรสุทธิ 37,978 ล้านดอลลาร์สหรัฐฯ
- ใน 9 เดือนแรกของปี 2565 ธนาคารมีกำไรสุทธิ 27,805 ล้านดอลลาร์สหรัฐฯ

ธนาคารมีฐานเงินทุนที่แข็งแกร่ง ณ 30 กันยายน 2565 ธนาคารดำรงเงินกองทุนชั้นที่ 1 ต่อสินทรัพย์เสี่ยง (Tier 1 ratio) เท่ากับร้อยละ 13.38 และ ดำรงเงินกองทุนต่อสินทรัพย์เสี่ยง (BIS ratio) เท่ากับร้อยละ 17.46

อันดับความน่าเชื่อถือ Moody's: A1 / P1 / Stable, S&P: A / A1 / Stable, FITCH: A / F1+ / Stable

Source: Credit Research (SCBAM) / Last updated: 8 February 2023

2. China Construction Bank (CCB) เป็นธนาคารที่ใหญ่เป็นอันดับสองในประเทศจีนรองจากธนาคาร ICBC เท่านั้น ก่อตั้งขึ้นในปี ค.ศ. 1954 มีสำนักงานใหญ่ตั้งอยู่ในเมืองปักกิ่ง สาธารณรัฐประชาชนจีน ณ 30 กันยายน 2565 ธนาคารมีสินทรัพย์รวมประมาณ 4.8 ล้านล้านดอลลาร์สหรัฐฯ ธนาคารมีสัดส่วนเงินให้สินเชื่อลูกค้าธุรกิจร้อยละ 60 และสินเชื่อบุคคลร้อยละ 40 มีรัฐบาลจีนเป็นผู้ถือหุ้นรายใหญ่ รัฐบาลจีนถือหุ้น CCB ผ่าน Central Huijin Investment (Huijin) ซึ่งเป็นบริษัทเพื่อการลงทุนของรัฐบาลจีนที่อยู่ภายใต้การควบคุมของกระทรวงการคลังของรัฐบาลจีน คิดเป็นร้อยละ 57 มีคุณภาพสินทรัพย์ที่ดี ธนาคารมีสินทรัพย์ที่ไม่ก่อให้เกิดรายได้ (NPL) อยู่ในระดับต่ำ โดยมีอัตราส่วนสินทรัพย์ที่ไม่ก่อให้เกิดรายได้ (NPL ratio) ณ วันที่ 30 กันยายน 2565 อยู่ที่ร้อยละ 1.40 รวมทั้งได้มีการตั้งสำรองครอบคลุมสินเชื่อที่ไม่ก่อให้เกิดรายได้ไว้ทั้งหมดแล้ว โดยมีอัตราส่วนการตั้งสำรองต่อสินเชื่อที่ไม่ก่อให้เกิดรายได้ (NPL Coverage ratio) ณ สิ้นเดือนกันยายน 2565 อยู่ที่ร้อยละ 243.95 ผลการดำเนินงานที่มีกำไรอย่างต่อเนื่อง

- ในปี 2561 ธนาคารมีกำไรสุทธิ 37,301 ล้านดอลลาร์สหรัฐฯ
- ในปี 2562 ธนาคารมีกำไรสุทธิ 38,532 ล้านดอลลาร์สหรัฐฯ
- ในปี 2563 ธนาคารมีกำไรสุทธิ 41,864 ล้านดอลลาร์สหรัฐฯ
- ในปี 2564 ธนาคารมีกำไรสุทธิ 47,709 ล้านดอลลาร์สหรัฐฯ
- ใน 9 เดือนแรกของปี 2565 ธนาคารมีกำไรสุทธิ 34,770 ล้านดอลลาร์สหรัฐฯ

ธนาคารมีฐานเงินทุนที่แข็งแกร่ง ณ 30 กันยายน 2565 ธนาคารมีดำรงเงินกองทุนชั้นที่ 1 ต่อสินทรัพย์เสี่ยง (Tier 1 ratio) เท่ากับร้อยละ 14.60 และ ดำรงเงินกองทุนต่อสินทรัพย์เสี่ยง (CAR) เท่ากับร้อยละ 18.67

มีอันดับความน่าเชื่อถือ Moody's : A1 / P1 / Stable, S&P : A / A1 / Stable, FITCH : A / F1+ / Stable

Source: Credit Research (SCBAM) / Last updated: 8 February 2023

ผู้ลงทุนควรขอคำแนะนำเพิ่มเติมจากผู้ประกอบธุรกิจก่อนทำการลงทุน

สอบถามรายละเอียดเพิ่มเติมและรับหนังสือชี้ชวนได้ทุกวันทำการ

ที่ธนาคารไทยพาณิชย์ทุกสาขา หรือ บลจ.ไทยพาณิชย์

และผู้สนับสนุนการขายทุกราย

รายละเอียดผู้ออกตราสาร (Issuer Information) ของกองทุน SCBDSHARC1YK

3. Deutsche Bank AG เป็นธนาคารพาณิชย์ที่มีขนาดสินทรัพย์ใหญ่เป็นลำดับที่ 1 ในประเทศเยอรมัน ก่อตั้งในปี ค.ศ. 1870 เป็นธนาคารชั้นนำในเยอรมนีที่มีรากฐานที่แข็งแกร่ง ให้บริการสำหรับบุคคลทั่วไป บริษัท SME รัฐบาล และนักลงทุนสถาบัน ในการทำธุรกรรมสินเชื่อ และมีชื่อเสียงในด้านพาณิชย์ที่แข็งแกร่ง รวมถึงธุรกิจบริหารความมั่งคั่งและจัดการสินทรัพย์ ณ 31 ธันวาคม 2565 ธนาคารมีสินทรัพย์รวม 1.3 ล้านล้านยูโร มีเครือข่ายทั่วโลก รวมทั้งความหลากหลายในระดับภูมิภาค และแหล่งรายได้จำนวนมากจากทุกภูมิภาคหลักของโลก ปัจจุบันธนาคารมีจำนวนสาขาทั้งหมด 1,536 สาขาทั่วโลก ได้แก่ เอเชียแปซิฟิก ยุโรปกลาง ยุโรปตะวันออก และละตินอเมริกา ธนาคารมีรายได้หลักมาจากภายในประเทศเยอรมนี ร้อยละ 49 และประเทศอื่น ๆ ในยุโรป ร้อยละ 22 มีคุณภาพสินเชื่ออยู่ในเกณฑ์ที่ดี ณ 31 ธันวาคม 2564 ธนาคารมีอัตราส่วนสินทรัพย์ที่ไม่ก่อให้เกิดรายได้ (NPL ratio) อยู่ในระดับที่ร้อยละ 2.5 และมีอัตราส่วนสำรองหนี้สินต่อสินเชื่อที่ไม่ก่อให้เกิดรายได้ (NPL coverage ratio) อยู่ที่ร้อยละ 32

ผลการดำเนินงานปรับตัวดีขึ้นอย่างต่อเนื่อง

- ในปี 2561 ธนาคารมีกำไรสุทธิ 114 ล้านดอลลาร์ยูโร
- ในปี 2563 ธนาคารมีกำไรสุทธิ 624 ล้านดอลลาร์ยูโร
- ในปี 2565 ธนาคารมีกำไรสุทธิ 5,659 ล้านดอลลาร์ยูโร
- ในปี 2562 ธนาคารขาดสุทธิ 5,265 ล้านดอลลาร์ยูโร
- ในปี 2564 ธนาคารมีกำไรสุทธิ 2,510 ล้านดอลลาร์ยูโร

มีฐานเงินทุนที่แข็งแกร่ง ณ 31 ธันวาคม 2565 ธนาคารดำรงเงินกองทุนชั้นที่ 1 ต่อสินทรัพย์เสี่ยง (Tier 1 ratio) เท่ากับร้อยละ 15.7 และ ดำรงเงินกองทุนต่อสินทรัพย์เสี่ยง (BIS ratio) เท่ากับร้อยละ 18.4

อันดับความน่าเชื่อถือ Moody's: A1 / P1 / Stable, S&P: A- / A2 / Stable, Fitch: BBB+ / F2 / Positive

Source: Credit Research (SCBAM) / Last updated: 10 February 2023

4. China Merchants Bank (CMB) เป็นธนาคารที่มีขนาดใหญ่เป็นอันดับ 8 ในประเทศจีน ก่อตั้งขึ้นเมื่อปี พ.ศ. 2530 มีสำนักงานใหญ่ตั้งอยู่ที่เมืองเซินเจิ้น สาธารณรัฐประชาชนจีน ปัจจุบันธนาคารเป็นบริษัทจดทะเบียนในตลาดหลักทรัพย์ทั้งในเซี่ยงไฮ้และฮ่องกง ณ วันที่ 30 กันยายน 2566 ธนาคารมีสินทรัพย์รวมประมาณ 1.5 ล้านล้านดอลลาร์สหรัฐฯ CMB ได้รับการจัดเป็นหนึ่งในธนาคารที่มีความสำคัญต่อความเสี่ยงเชิงระบบในประเทศจีน (Domestic Systemically Important Banks) China Merchants Group เป็นผู้ถือหุ้นใหญ่ในธนาคารอยู่ที่ร้อยละ 30 เป็นกลุ่มรัฐวิสาหกิจ ตั้งอยู่ในประเทศฮ่องกง โดยมีรัฐบาลจีนเป็นผู้ถือหุ้นผ่านสำนักงานคณะกรรมการดูแลและจัดการทรัพย์สินของภาครัฐ (State-owned Assets Supervision and Administration Commission of the State Council – SASAC) มีคุณภาพสินทรัพย์อยู่ในเกณฑ์ที่ดี ณ วันที่ 30 มิถุนายน 2566 ธนาคารมีอัตราส่วนสินทรัพย์ที่ไม่ก่อให้เกิดรายได้ (NPL ratio) อยู่ในระดับที่ต่ำ ร้อยละ 0.95 และมีอัตราส่วนสำรองหนี้สินต่อสินเชื่อที่ไม่ก่อให้เกิดรายได้ (NPL coverage ratio) ในระดับที่สูง ร้อยละ 445.17

ผลการดำเนินงานที่มีกำไรมาโดยตลอด

- ในปี 2562 ธนาคารมีกำไรสุทธิ 13,371 ล้านดอลลาร์สหรัฐฯ
- ในปี 2564 ธนาคารมีกำไรสุทธิ 18,968 ล้านดอลลาร์สหรัฐฯ
- ในปี 2566 ธนาคารมีกำไรสุทธิ 15,741 ล้านดอลลาร์สหรัฐฯ
- ในปี 2563 ธนาคารมีกำไรสุทธิ 14,990 ล้านดอลลาร์สหรัฐฯ
- ในปี 2565 ธนาคารมีกำไรสุทธิ 19,939 ล้านดอลลาร์สหรัฐฯ

ธนาคารมีฐานเงินทุนที่เพียงพอ ณ วันที่ 30 กันยายน 2566 ธนาคารมีดำรงเงินกองทุนชั้นที่ 1 ต่อสินทรัพย์เสี่ยง (Tier 1 ratio) เท่ากับร้อยละ 15.23 และมีดำรงเงินกองทุนต่อสินทรัพย์เสี่ยง (BIS ratio) เท่ากับร้อยละ 17.38

อันดับความน่าเชื่อถือ Moody's: A2 / P-1 / Stable, S&P : BBB+ / A-2 / Positive, FITCH: A- / F1 / Stable

Source: Credit Research (SCBAM) / Last updated: 4 March 2024

ผู้ลงทุนควรขอคำแนะนำเพิ่มเติมจากผู้ประกอบธุรกิจก่อนทำการลงทุน

สอบถามรายละเอียดเพิ่มเติมและรับหนังสือชี้ชวนได้ทุกวันทำการ

ที่ธนาคารไทยพาณิชย์ทุกสาขา หรือ บลจ.ไทยพาณิชย์

และผู้สนับสนุนการขายทุกราย

รายละเอียดผู้ออกตราสาร (Issuer Information) ของกองทุน SCBDSHARC1YK

5. China CITIC Bank Corp., Ltd. (CHINACITICB) เป็นธนาคารที่มีขนาดใหญ่เป็นอันดับ 12 ในประเทศจีนก่อตั้งขึ้นเมื่อปี พ.ศ. 2530 มีสำนักงานใหญ่ตั้งอยู่ที่นครปักกิ่ง สาธารณรัฐประชาชนจีน ปัจจุบันธนาคารเป็นบริษัทจดทะเบียนในตลาดหลักทรัพย์ทั้งในเซี่ยงไฮ้และฮ่องกง ณ วันที่ 30 กันยายน 2566 ธนาคารมีสินทรัพย์รวมประมาณ 1.2 ล้านล้านดอลลาร์สหรัฐฯ CHINACITICB ได้รับการจัดเป็นหนึ่งในธนาคารที่มีความสำคัญต่อความเสี่ยงเชิงระบบในประเทศจีน (Domestic Systemically Important Banks) รัฐบาลจีนเป็นผู้ถือหุ้นใหญ่ในธนาคารเกินกว่าร้อยละ 60 ผ่าน CITIC Group Corporation CITIC Group Corporation (CITICG) เป็นกลุ่มรัฐวิสาหกิจขนาดใหญ่ลำดับต้นๆ ของประเทศจีน ตั้งอยู่ที่นครปักกิ่ง โดยมีรัฐบาลจีนเป็นผู้ถือหุ้น 100% ผ่านกระทรวงการคลัง มีคุณภาพสินทรัพย์อยู่ในเกณฑ์ที่ดี ณ วันที่ 30 มิถุนายน 2566 ธนาคารมีอัตราส่วนสินทรัพย์ที่ไม่ก่อให้เกิดรายได้ (NPL ratio) อยู่ที่ระดับร้อยละ 1.39 ซึ่งลดลงต่อเนื่องจากร้อยละ 1.54 ณ สิ้นปี 2564 และมีอัตราส่วนสำรองหนี้สินต่อสินเชื่อก่อให้เกิดรายได้ (NPL coverage ratio) ในระดับสูงที่ร้อยละ 180

ผลการดำเนินงานที่มีกำไรมาโดยตลอด

- ในปี 2562 ธนาคารมีกำไรสุทธิ 7,012 ล้านดอลลาร์สหรัฐฯ
- ในปี 2563 ธนาคารมีกำไรสุทธิ 7,580 ล้านดอลลาร์สหรัฐฯ
- ในปี 2564 ธนาคารมีกำไรสุทธิ 8,850 ล้านดอลลาร์สหรัฐฯ
- ในปี 2565 ธนาคารมีกำไรสุทธิ 9,011 ล้านดอลลาร์สหรัฐฯ
- ใน 9 เดือนแรกของปี 2566 ธนาคารมีกำไรสุทธิ 7,156 ล้านดอลลาร์สหรัฐฯ

ธนาคารมีฐานเงินทุนที่เพียงพอ ณ วันที่ 30 กันยายน 2566 ธนาคารมีตารงเงินกองทุนชั้นที่ 1 ต่อสินทรัพย์เสี่ยง (Tier 1 ratio) เท่ากับร้อยละ 10.59 และมีตารงเงินกองทุนต่อสินทรัพย์เสี่ยง (BIS ratio) เท่ากับร้อยละ 12.65

อันดับความน่าเชื่อถือ Moody's : Baa2/P-2/Stable, S&P: BBB+/A-2/Positive, FITCH : BBB+/F1/Stable

Source: Credit Research (SCBAM) / Last updated: 4 March 2024

6. Bank Rakyat Indonesia (Persero) Tbk. (BRI) : BRI เป็นธนาคารที่เก่าแก่ที่สุดและมีขนาดใหญ่เป็นอันดับ 1 ในประเทศอินโดนีเซีย ก่อตั้งเมื่อปี ค.ศ 1895 ซึ่งถือเป็นธนาคารที่เก่าแก่ที่สุดในประเทศอินโดนีเซีย สินทรัพย์รวมของธนาคาร ณ 31 ธันวาคม 2560 มีมูลค่า 83,087 ล้านดอลลาร์สหรัฐฯ ซึ่งมีขนาดใหญ่เป็นอันดับ 1 ในประเทศอินโดนีเซีย มีผู้ถือหุ้นหลักที่แข็งแกร่ง ณ 31 ธันวาคม 2566 BRI มีรัฐบาลอินโดนีเซียเป็นผู้ถือหุ้นหลักอยู่ร้อยละ 53.19 เป็นธนาคารพาณิชย์ที่มีความเชี่ยวชาญในสินเชื่อรายย่อย ไมโครไฟแนนซ์ และเอสเอ็มอี (high yield segment, microfinance, SME) ณ 31 ธันวาคม 2566 ธนาคารมีสัดส่วนสินเชื่อรายย่อย ไมโครไฟแนนซ์ ร้อยละ 48, สินเชื่อเพื่ออุปโภคบริโภค ร้อยละ 15, สินเชื่อ SME ร้อยละ 21 มีสินทรัพย์สภาพคล่องเพียงพอและอยู่ในระดับที่มีเสถียรภาพ ณ 31 ธันวาคม 2566 BRI ดำรงอัตราส่วนสินเชื่อต่อเงินฝาก (Loan-to-Deposit Ratio) ไว้ที่ระดับร้อยละ 84.22 ซึ่งแสดงให้เห็นถึงระดับของสภาพคล่องที่มีอยู่อย่างเพียงพอ

BRI รายงานกำไรอย่างต่อเนื่องมาโดยตลอด

- ในปีพ.ศ. 2562 BRI มีกำไรสุทธิอยู่ที่ 2,476 ล้านเหรียญดอลลาร์สหรัฐฯ
- ในปีพ.ศ. 2563 BRI มีกำไรสุทธิอยู่ที่ 1,323 ล้านเหรียญดอลลาร์สหรัฐฯ
- ในปีพ.ศ. 2564 BRI มีกำไรสุทธิอยู่ที่ 2,155 ล้านเหรียญดอลลาร์สหรัฐฯ
- ในปีพ.ศ. 2565 BRI มีกำไรสุทธิอยู่ที่ 3,268 ล้านเหรียญดอลลาร์สหรัฐฯ
- ในปีพ.ศ. 2566 BRI มีกำไรสุทธิอยู่ที่ 3,920 ล้านเหรียญดอลลาร์สหรัฐฯ

BRI มีคุณภาพของสินทรัพย์ที่ดี ณ 30 กันยายน 2566 มีอัตราส่วนเงินกองทุนชั้นที่ 1 ต่อสินทรัพย์เสี่ยง (Tier 1) อยู่ที่ร้อยละ 26.12 และมีอัตราส่วนเงินกองทุนต่อสินทรัพย์เสี่ยง (Capital Adequacy Ratio--CAR) อยู่ที่ร้อยละ 27.27

อันดับความน่าเชื่อถือ Moody's : Baa2 /P2 / Stable, S&P : BBB / A2 / Stable, Fitch : BBB / F2 / Stable

Source: Credit Research (SCBAM) / Last updated: 9 February 2024

ผู้ลงทุนควรขอคำแนะนำเพิ่มเติมจากผู้ประกอบธุรกิจก่อนทำการลงทุน

สอบถามรายละเอียดเพิ่มเติมและรับหนังสือชี้ชวนได้ทุกวันทำการ

ที่ธนาคารไทยพาณิชย์ทุกสาขา หรือ บลจ.ไทยพาณิชย์

และผู้สนับสนุนการขายทุกราย

รายละเอียดผู้ออกตราสาร (Issuer Information) ของกองทุน SCBDSHARC1YK

7. Kasikornbank (China) Co., Ltd. (KBANKCN) KBANKCN ถือหุ้น 100% โดยธนาคารกรุงไทย จำกัด (มหาชน) (KBANK) ซึ่งได้รับการจัดอันดับเครดิตที่ระดับ Baa1/BBB/BBB มุมมอง Stable โดย Moody's, S&P และ Fitch KBANKCN เริ่มเปิดดำเนินการอย่างเป็นทางการเมื่อวันที่ 6 พฤศจิกายน 2017 โดยก่อตั้งขึ้นที่เมืองเซินเจิ้น ผ่านการปรับโครงสร้างสาขาเซินเจิ้น สาขาเฉิงตู และบริษัทสตาร์โพรท ไฟแนนซ์ จำกัด ซึ่งเป็นบริษัทย่อยของ KBANK KBANKCN นับว่าเป็นสาขาที่มีความสำคัญเชิงกลยุทธ์ในประเทศจีนของ KBANK รวมถึงได้รับความช่วยเหลืออย่างต่อเนื่องทางด้านการเงินและด้านธุรกิจมาโดยตลอด อีกทั้ง คาดว่าธนาคารจะได้รับความช่วยเหลือเป็นกรณีพิเศษจาก KBANK ซึ่งเป็นธนาคารแม่ หากเกิดสถานการณ์ที่ธนาคารจำเป็นต้องได้รับช่วยเหลือเป็นกรณีพิเศษทางด้านการเงิน ดำเนินธุรกิจธนาคารที่ครอบคลุมและหลากหลาย KBANKCN ดำเนินธุรกิจหลักทั้งการรับเงินฝากและปล่อยสินเชื่อ รวมถึงธุรกิจที่ครอบคลุมการให้บริการต่างๆ ที่เกี่ยวข้องกัน ธนาคารพาณิชย์อันหลากหลาย โครงสร้างเงินให้สินเชื่อที่กระจายตัวในหลายอุตสาหกรรม เงินให้สินเชื่อของ KBANKCN ครอบคลุมหลายอุตสาหกรรม อันได้แก่ อุตสาหกรรมบริการปล่อยเช่าและการค้า อุตสาหกรรมค้าส่งและค้าปลีก อุตสาหกรรมไฟแนนซ์ เป็นต้น มีฐานทุนในระดับที่แข็งแกร่ง ณ 31 ธันวาคม 2022 KBANKCN ดำรงอัตราส่วนกองทุนชั้นที่ 1 ต่อสินทรัพย์เสี่ยง (Tier 1) และ อัตราส่วนเงินกองทุนต่อสินทรัพย์เสี่ยง (Capital Adequacy Ratio--CAR) ในระดับสูงถึง 18.5% และ 19.7% ตามลำดับ

รายงานกำไรอย่างต่อเนื่องมาโดยตลอด

- ในปี 2018 KBANKCN มีกำไรสุทธิอยู่ที่ 4,616 ล้านดอลลาร์สหรัฐ
- ในปี 2019 KBANKCN มีกำไรสุทธิอยู่ที่ 1,213 ล้านดอลลาร์สหรัฐ
- ในปี 2020 KBANKCN มีกำไรสุทธิอยู่ที่ 841 ล้านดอลลาร์สหรัฐ
- ในปี 2021 KBANKCN มีกำไรสุทธิอยู่ที่ 1,236 ล้านดอลลาร์สหรัฐ
- ในปี 2022 KBANKCN มีกำไรสุทธิอยู่ที่ 1,141 ล้านดอลลาร์สหรัฐ

KBANKCN มีคุณภาพของสินทรัพย์ที่ดี ณ 31 ธันวาคม 2022 มีอัตราส่วนสินเชื่อที่ไม่ก่อให้เกิดรายได้ต่อสินเชื่อ (NPL ratio) อยู่ในระดับต่ำที่ร้อยละ 0.27 และมีอัตราส่วน coverage ratio (LLR) อยู่ที่ 842%

อันดับความน่าเชื่อถือ Moody's :-, S&P: -, Fitch: -

Source: Credit Research (SCBAM) / Last updated: 9 February 2024

ผู้ลงทุนควรขอคำแนะนำเพิ่มเติมจากผู้ประกอบธุรกิจก่อนทำการลงทุน

สอบถามรายละเอียดเพิ่มเติมและรับหนังสือชี้ชวนได้ทุกวันทำการ

ที่ธนาคารไทยพาณิชย์ทุกสาขา หรือ บลจ.ไทยพาณิชย์

และผู้สนับสนุนการขายทุกราย

ความเสี่ยงที่สำคัญของกองทุนเปิดไทยพาณิชย์ Double Structured Complex Return 1YK ห้ามขายผู้ลงทุนรายย่อย

1. กองทุนนี้มีหลักเกณฑ์การจ่ายผลตอบแทนแบบซับซ้อน ผลตอบแทนของกองทุนไม่ได้ผันแปรกับการเคลื่อนไหวของราคาสินทรัพย์อ้างอิงในลักษณะเส้นตรง แต่ขึ้นอยู่กับอัตราการเปลี่ยนแปลงของสินทรัพย์อ้างอิงที่ใช้ในการคำนวณ ตามเงื่อนไขที่ได้กำหนดไว้ในหนังสือชี้ชวนเท่านั้น ผู้ลงทุนควรศึกษาเงื่อนไขการจ่ายผลตอบแทนของกองทุนอย่างรอบคอบและเข้าใจก่อนการตัดสินใจลงทุน หากกรณีอัตราการเปลี่ยนแปลงของสินทรัพย์อ้างอิงที่ใช้ในการคำนวณไม่เป็นไปตามเงื่อนไข ผู้ลงทุนอาจไม่ได้รับผลตอบแทนจากการลงทุน
2. บลจ.ไทยพาณิชย์และธนาคารไทยพาณิชย์มิได้ประกันความเสี่ยงที่เกิดจากการผิดนัดชำระหนี้เงินต้นและดอกเบี้ยของผู้ออกตราสาร (Credit Risk / Default Risk) ซึ่งความเสี่ยงดังกล่าว หมายถึง ความเสี่ยงที่เกิดจากการผิดนัดชำระหนี้เงินต้นและ/หรือดอกเบี้ยของผู้ออกตราสาร และหรือผู้รับรอง ผู้ आवล ผู้ค้ำประกัน หรือคู่สัญญาในการทำธุรกรรม (Counter Party) เนื่องจากผู้ออกตราสาร และ/หรือผู้รับรอง ผู้ आवล ผู้ค้ำประกัน หรือคู่สัญญาในการทำธุรกรรม มีผลการดำเนินงานและฐานะการเงินที่ด้อยลง จึงขาดสภาพคล่องที่จะจ่ายเงินตามภาระผูกพันเมื่อครบกำหนดเวลา ส่งผลให้ผู้ลงทุนไม่ได้รับชำระหนี้เงินต้นและ/หรือดอกเบี้ยตามเวลาที่กำหนดไว้
3. กองทุนมีนโยบายการลงทุนซึ่งส่งผลให้มีทรัพย์สินสุทธิที่เกี่ยวข้องกับความเสี่ยงต่างประเทศโดยเฉลี่ยในรอบปีบัญชีไม่น้อยกว่าร้อยละ 80 ของมูลค่าทรัพย์สินสุทธิของกองทุน (ตามนโยบายการลงทุน) ในส่วนการลงทุนต่างประเทศที่เป็นตราสารหนี้ เงินฝาก และตราสารทางการเงิน กองทุนจะเข้าทำสัญญาซื้อขายล่วงหน้าเพื่อป้องกันความเสี่ยงจากอัตราแลกเปลี่ยนเงินตราต่างประเทศ (Foreign Exchange Rate Risk) ทั้งจำนวน โดยกองทุนจะลงทุนในสัญญาซื้อขายล่วงหน้ากับคู่สัญญาที่เป็นธนาคารพาณิชย์ที่อยู่ภายใต้การดูแลของกรมการคุ้มครองผู้บริโภค อย่างไรก็ตาม ในกรณีที่คู่สัญญาไม่สามารถดำเนินการได้ตามสัญญา ผู้ลงทุนอาจไม่ได้รับผลตอบแทนตามที่กำหนดไว้
4. ในกรณีที่ผู้ลงทุนได้รับการจัดสรรหน่วยลงทุน ผู้ลงทุนรับทราบและยินยอมเข้าผูกพันตามรายละเอียดโครงการจัดการกองทุนรวม ที่ได้รับอนุมัติจากสำนักงานและที่แก้ไขเพิ่มเติมโดยชอบด้วยกฎหมาย ตลอดจนข้อผูกพันระหว่างบริษัทจัดการกองทุนรวมและผู้ถือหน่วยลงทุนที่จัดทำขึ้นโดยชอบด้วยกฎหมายและลงนามโดยผู้ดูแลผลประโยชน์ของกองทุนรวม
5. ผู้ลงทุนไม่สามารถนำหน่วยลงทุนของกองทุนเปิดไทยพาณิชย์ Double Structured Complex Return 1YK ห้ามขายผู้ลงทุนรายย่อย ไปโอนให้แก่ผู้ลงทุนที่ไม่ใช่ “ผู้มีเงินลงทุนสูง” ได้ เว้นแต่เป็นการโอนทางมรดก

การที่สำนักงานคณะกรรมการ ก.ล.ต. ได้อนุมัติให้จัดตั้งและจัดการกองทุนเปิดไทยพาณิชย์ Double Structured Complex Return 1YK ห้ามขายผู้ลงทุนรายย่อย เมื่อวันที่ 4 เมษายน 2567 มิได้เป็นการแสดงว่าคณะกรรมการ ก.ล.ต. คณะกรรมการกำกับตลาดทุน หรือสำนักงานคณะกรรมการ ก.ล.ต. ได้รับรองถึงความครบถ้วนและถูกต้องของข้อมูลในการเสนอขายและมิได้ประกันราคาและผลตอบแทนของกองทุนรวม

ข้าพเจ้าขอยืนยันต่อ บลจ.ไทยพาณิชย์ ว่าข้าพเจ้ารับทราบว่ากองทุนรวมที่ระบุไว้ในเอกสารฉบับนี้อาจเป็นกองทุนรวมที่มีระดับความเสี่ยงสูงกว่าระดับความเสี่ยงที่ข้าพเจ้าสามารถลงทุนได้ และข้าพเจ้าได้รับคำชี้แจงเพิ่มเติมเกี่ยวกับระดับความเสี่ยงของกองทุนรวมที่ระบุไว้ในเอกสารฉบับนี้แล้ว

ข้าพเจ้า.....ขอยืนยันว่า ข้าพเจ้าได้รับทราบและมีความเข้าใจข้อมูลกองทุนและเงื่อนไขการจ่ายผลตอบแทนของกองทุนตามที่ผู้สนับสนุนการขายหรือรับซื้อคืนหน่วยลงทุนได้อธิบายอย่างครบถ้วนเป็นอย่างดีแล้ว รวมทั้งข้าพเจ้าได้รับข้อมูลหนังสือชี้ชวน หนังสือชี้ชวนส่วนสรุปข้อมูลสำคัญ และสื่อประกอบการขายอื่น เช่น เอกสาร presentation ประกอบการอธิบายก่อนตัดสินใจลงทุน และได้ศึกษาข้อมูลของการลงทุนในกองทุนเปิดไทยพาณิชย์ Double Structured Complex Return 1YK ห้ามขายผู้ลงทุนรายย่อย ซึ่งปรากฏอยู่ในหนังสือชี้ชวนที่ข้าพเจ้าได้รับทราบไปก่อนหน้านี้เป็นอย่างดีแล้ว

กองทุนนี้ มีการลงทุนกระจุกตัวในผู้ออก (Issuer concentration) ในหมวดอุตสาหกรรม (Sector concentration) และ/หรือในประเทศใดประเทศหนึ่ง (Country concentration) กองทุนจึงอาจมีผลดำเนินงานที่ผันผวนมากกว่ากองทุนที่กระจายการลงทุนหลากหลาย และอาจมีความเสี่ยงที่ผู้ลงทุนอาจสูญเสียเงินลงทุนจำนวนมากได้

รับทราบ

ลายมือชื่อผู้สั่งซื้อหน่วยลงทุน.....

ชื่อ-นามสกุลตัวบรรจง พร้อมประทับตราบริษัท (หากมี).....

วันที่.....

ผู้ลงทุนควรขอคำแนะนำเพิ่มเติมจากผู้ประกอบธุรกิจก่อนทำการลงทุน

สอบถามรายละเอียดเพิ่มเติมและรับหนังสือชี้ชวนได้ทุกวันทำการ

ที่ธนาคารไทยพาณิชย์ทุกสาขา หรือ บลจ.ไทยพาณิชย์

และผู้สนับสนุนการขายทุกราย

สิทธิขั้นพื้นฐานของผู้บริโภค

1. สิทธิที่จะได้รับข้อมูลที่ถูกต้อง

1.1 ผู้บริโภคมีสิทธิได้รับเอกสารสรุปข้อมูลสาระสำคัญของผลิตภัณฑ์ด้านหลักทรัพย์ที่ลงทุน (Fact Sheet) เช่น หนังสือชี้ชวนส่วนสรุปข้อมูลสำคัญ สำหรับกองทุนรวม ส่วนสรุปข้อมูลสำคัญของตราสาร สำหรับตราสารหนี้ ที่มีรูปแบบตามที่สำนักงาน ก.ล.ต. กำหนด เป็นต้น

1.2 ผู้บริโภคมีสิทธิได้รับข้อมูลที่เป็นสาระสำคัญ เช่น “การลงทุนในกองทุนมีความเสี่ยงจากการได้รับเงินต้นคืนไม่เต็มจำนวนเมื่อไถ่ถอน ต่างจากการฝากเงินที่ได้รับความคุ้มครองเงินต้นตามจำนวนที่กฎหมายที่เกี่ยวข้องกำหนด” หรือ “การลงทุนมีความเสี่ยง ผู้ลงทุนควรศึกษาข้อมูลก่อนการตัดสินใจ”

1.3 ผู้บริโภคมีสิทธิได้รับข้อมูลการโฆษณาหรือสื่อทางการตลาดที่บลจ.ไทยพาณิชย์ ธนาคารไทยพาณิชย์ หรือผู้สนับสนุนการขายใช้ในการส่งเสริมการขายผลิตภัณฑ์ด้านหลักทรัพย์

2. สิทธิที่จะเลือกซื้อผลิตภัณฑ์และบริการทางการเงินได้อย่างอิสระ

2.1 ผู้บริโภคมีสิทธิตัดสินใจลงทุนอย่างอิสระและสามารถปฏิเสธการซื้อผลิตภัณฑ์ด้านหลักทรัพย์ได้

2.2 ผู้บริโภคมีสิทธิปฏิเสธการซื้อผลิตภัณฑ์ด้านหลักทรัพย์ควบคู่กับผลิตภัณฑ์ของธนาคารไทยพาณิชย์ หรือผู้สนับสนุนการขาย และต้องให้สิทธิแก่ผู้บริโภคในการเลือกซื้อหรือไม่ซื้อผลิตภัณฑ์ดังกล่าว

2.3 ผู้บริโภคมีสิทธิให้คำยินยอมหรือปฏิเสธการเปิดเผยข้อมูล ตามเอกสารหนังสือให้ความยินยอม ซึ่งแยกออกจากสัญญาซื้อผลิตภัณฑ์

3. สิทธิที่จะร้องเรียนเพื่อความเป็นธรรม

3.1 ผู้บริโภคมีสิทธิร้องเรียนผ่าน บลจ.ไทยพาณิชย์ หรือ SCBAM Call Center หรือสาขาของธนาคารไทยพาณิชย์ หรือผู้สนับสนุนการขายทุกราย และผู้บริโภคต้องได้รับหลักฐานว่าเจ้าหน้าที่ได้รับเรื่องร้องเรียนดังกล่าวแล้ว

3.2 ผู้บริโภคสามารถสอบถามข้อมูลเพิ่มเติมเพื่อให้เกิดความเข้าใจในผลิตภัณฑ์ด้านหลักทรัพย์ได้ที่ SCBAM Call Center 0 2777 7777 ในระหว่างวันและเวลาทำการ

4. สิทธิที่จะได้รับการพิจารณาค่าชดเชยหากเกิดความเสียหาย

ผู้บริโภคมีสิทธิได้รับการชดเชยตามความเหมาะสม หากพิสูจน์แล้วว่าบลจ.ไทยพาณิชย์ ธนาคารไทยพาณิชย์ หรือผู้สนับสนุนการขาย ไม่ปฏิบัติตามแนวการขายผลิตภัณฑ์ที่ดี โดยจงใจหรือประมาทเลินเล่อ เป็นเหตุให้ผู้บริโภคได้รับความเสียหาย

ผู้ลงทุนควรขอคำแนะนำเพิ่มเติมจากผู้ประกอบธุรกิจก่อนทำการลงทุน

สอบถามรายละเอียดเพิ่มเติมและรับหนังสือชี้ชวนได้ทุกวันทำการ

ที่ธนาคารไทยพาณิชย์ทุกสาขา หรือ บลจ.ไทยพาณิชย์

และผู้สนับสนุนการขายทุกราย